

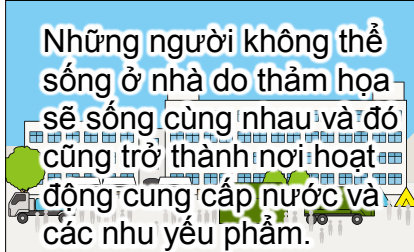
# Khi gặp nguy hiểm hãy đến nơi lánh nạn

Nơi lánh nạn khi xảy ra thiên tai có 2 loại 「Nơi lánh nạn chỉ định khẩn cấp」 và 「Nơi lánh nạn chỉ định」

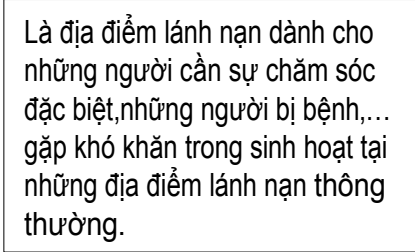
## Địa điểm lánh nạn khẩn cấp chỉ định



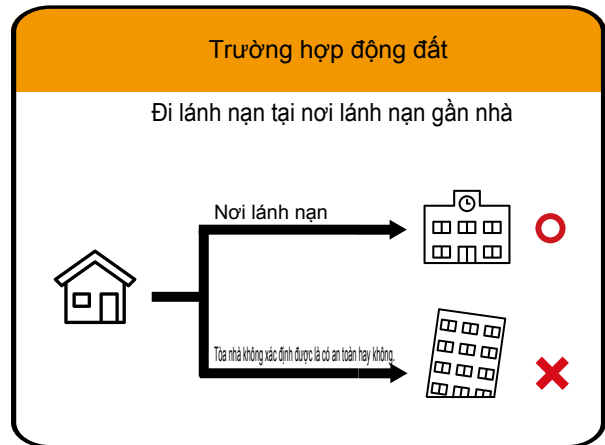
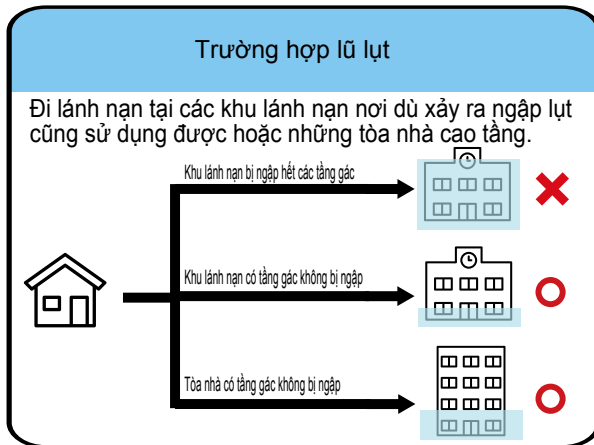
## Địa điểm lánh nạn chỉ định



## Địa điểm lánh nạn phúc lợi



## Sự khác nhau giữa các cơ sở lánh nạn khi có lũ lụt và động đất xảy ra



# Sinh hoạt tại nơi lánh nạn

## Giúp đỡ việc di chuyển



Giúp đỡ di chuyển người bằng xe lăn.

## Truyền đạt thông tin xung quanh



Truyền đạt thông tin bằng cách viết ra giấy hoặc dùng điện thoại thông minh cho những người bị hạn chế khả năng nghe.

## Phục vụ bữa ăn



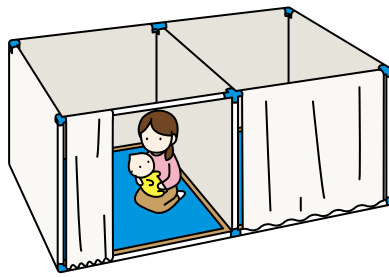
Tiến hành phục vụ bữa ăn được cung cấp.

### Biện pháp an ninh



Không đi chuyển một mình. Nếu có thể hãy đi chuyển cùng tập thể.

### Bảo vệ sự riêng tư



Ưu tiên khoảng trống cho phụ nữ, trẻ nhỏ hoặc những người cần sự chăm sóc đặc biệt

### Phòng chống bệnh truyền nhiễm



Thường xuyên rửa tay và súc họng

### Tư vấn về không gian lánh nạn




Tư vấn về không gian lánh nạn cho người cần sự chăm sóc đặc biệt để họ có thể được xếp chỗ cùng với người thân quen.

### Yêu cầu được cung cấp những nhu yếu phẩm bị thiếu



Yêu cầu được cung cấp những nhu yếu phẩm cần thiết cho sinh hoạt đang bị thiếu.

### Truyền đạt những khó khăn đang gặp phải



Những người cần sự chăm sóc đặc biệt hãy nhanh chóng truyền đạt những khó khăn bản thân đang gặp phải.

### Cách sử dụng nhà vệ sinh




Mọi người cùng nhau dọn dẹp, giữ gìn nhà vệ sinh sạch sẽ để có thể dễ dàng sử dụng

### Tuân thủ các quy tắc



Tuân thủ các quy tắc để không gây phiền hà đến những người xung quanh.

### Chăm sóc vật nuôi



Chủ vật nuôi phải có trách nhiệm chăm sóc thú nuôi của mình.