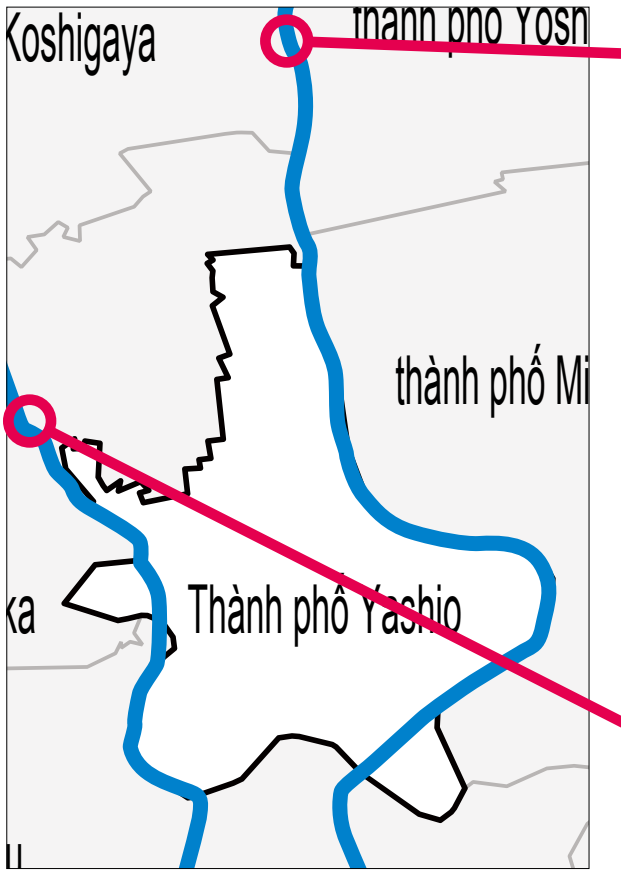


Xác nhận thông tin phòng chống thiên tai

Thông tin phòng chống thiên tai ở các con sông

「Thông tin phòng chống thiên tai tại các con sông của Bộ giao thông và đất đai」 cho phép kiểm tra trạng thái của các đài quan sát mực nước được lắp đặt trên mỗi con sông trên Internet.



Đài quan sát tại Yoshikawa



Đài quan sát Yakou



Navi xác định tình trạng ngập lụt



Navi xác định tình trạng ngập lụt cho phép hiển thị hình động và đồ thị xác định tình trạng tràn nước tại con sông nào thì sẽ gây ra ngập lụt ở bất cứ vị trí nào ví dụ nhà của mình.

Dịch vụ điện thoại không dây phòng chống thiên tai



Có thể nghe nội dung phát qua dịch vụ điện thoại không dây phòng chống thiên tai miễn phí.

Số điện thoại : 0120-840-225 (miễn phí)

Dịch vụ chuyển phát mail Yashio 840



Thông tin thành phố, thông tin khẩn cấp sẽ được thông báo qua địa chỉ mail đã đăng ký.



Website và SNS chính thức của thành phố Yashio



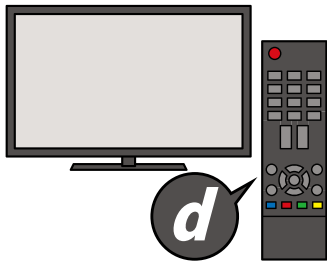
Twitter

Facebook

Theo Website và SNS chính thức của thành phố Yashio (Twitter, Facebook), thông tin được phát ra có thể kiểm tra qua URL dưới đây

https://twitter.com/kochokoho_840
<https://www.facebook.com/840kochokoho>

Cách thức kiểm tra thông tin lánh nạn thông qua tivi (Trong trường hợp NHK)



① Chọn nút kỹ thuật số mặt đất trên tivi, chọn NHK và ấn nút d trên điều khiển tivi.

気象レーダー
地域の防災・生活情報
道路交通情報
第 68 回
連続テレビ小説
sports
大河ドラマ
NHK からのおしらせ
データオンライン
Hybridcast
どーがテレビ
通信機能について
利用調査について

② Chọn 「Thông tin sinh hoạt và phòng chống thiên tai khu vực」



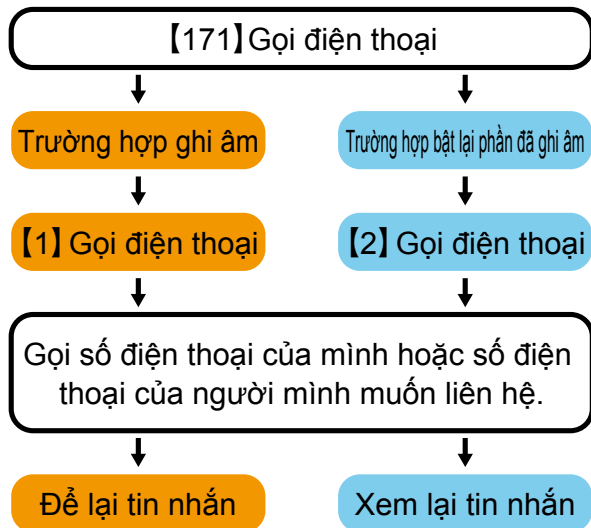
④ Xác định được thông tin lánh nạn

警報・注意報	避難情報
台風・全般気象情報	開設避難所情報
気象レーダー（ネット）	河川水位情報
5 km メッシュ予報（ネット）	防災メモ
PM 2.5 拡散予測	

③ Chọn thông tin lánh nạn

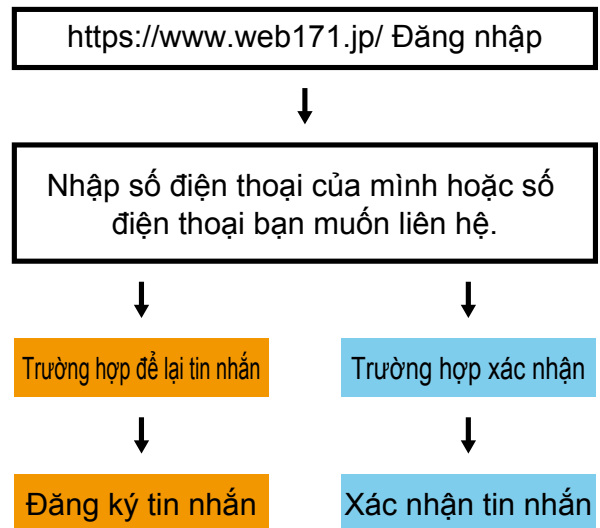
Gọi điện thoại sử dụng khi xảy ra thiên tai

☎ Gọi điện thoại sử dụng khi xảy ra thiên tai



Bảng tin thảm họa (WEB 171)

📄 Bảng tin thảm họa (WEB171)



Ứng dụng thông tin nhanh về phòng chống thiên tai của Yahoo!



Ứng dụng thông tin nhanh về phòng chống thiên tai của Yahoo! Cung cấp các thông tin về phòng chống thiên tai như động đất, mưa to, sóng thần, thông tin khẩn cấp khi bão tiếp cận, thông tin và giải thích về nơi lánh nạn.

Chuẩn bị đồ ăn và các vật dụng sinh hoạt

Lựa chọn các đồ ăn phù hợp với gia đình cũng như bản thân, bình thường khi đi chợ nên mua số lượng nhiều hơn một chút để dự trữ.

Tối thiểu phải chuẩn bị những đồ vật cần thiết

Túi sách sử dụng khi đi chuyển

- Nước uống
- Kẹo, socola
- Các loại thuốc cơ bản
- Sạc dự phòng
- Sáo, còi báo động
- Kính
- Tiền mặt (tiền lẻ)
- Sạc dự phòng điện thoại
- Giấy ướt
- Khẩu trang

Túi khẩn cấp

- Nước uống
- Thực phẩm
- Quần áo
- Đài radio
- Đèn pin □ đồ chiếu sáng
- Tiền mặt □ tiền lẻ
- Pin khô
- Bát đũa dùng một lần
- Túi đựng chất thải vệ sinh
- Băng vệ sinh
- Bộ đồ dùng cấp cứu
- Găng tay
- Đồ mở hộp thực phẩm
- Bàn chải đánh răng
- Ảnh gia đình
- Túi ni lông

Thực phẩm (mục tiêu dùng được trong 1 tuần)



Nước uống



Thực phẩm ăn liền



Cơm



Mỳ khô



Bánh kẹo



Thực phẩm ăn sẵn

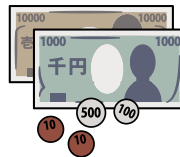


Đồ hộp



Thực phẩm chức năng

Đồ dùng sinh hoạt



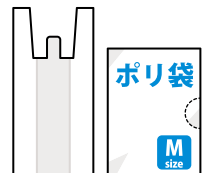
Tiền mặt (tiền lẻ)



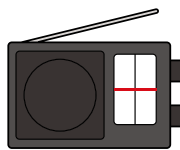
Bếp ga du lịch



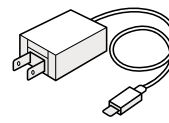
Bát đũa dùng 1 lần



Túi ni lông




Đài radio



Xạc pin



Đèn pin đèn lồng LED




Pin

Vật dụng người cần chăm sóc đặc biệt phải chuẩn bị



Các loại thuốc thông dụng



Giấy bút viết

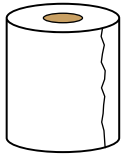


Gậy chống



Pin dùng cho dụng cụ trợ thính

Đồ vệ sinh




Giấy vệ sinh



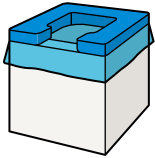
Giấy ăn



Giấy ướt lau miệng



Băng vệ sinh




Túi đựng chất
thải vệ sinh



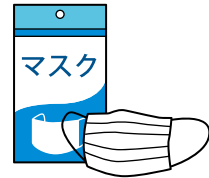
Nước súc miệng
Bàn chải đánh răng



Khử mùi



Xà phòng

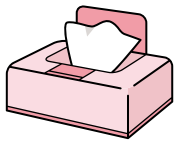


Khẩu trang

Đồ cần chuẩn bị tùy thuộc vào gia đình



Sữa bột



Giấy ướt vệ sinh khi thay bỉm



Bình sữa



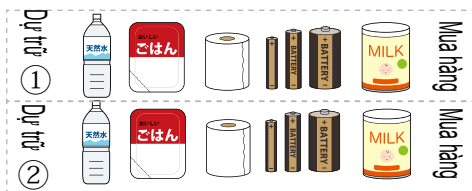
Bỉm



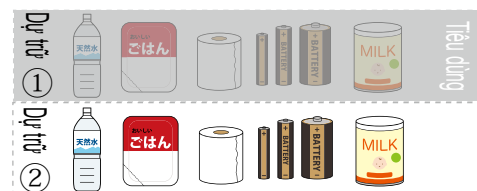
Đồ ăn không chứa thành phần gây dị ứng

Áp dụng phương pháp tích trữ thực phẩm kiểu cuộn chiếu

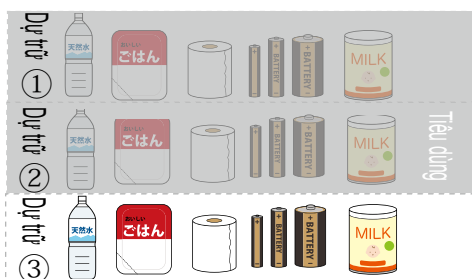
Chuẩn bị thêm một chút thực phẩm ,đồ dùng sinh hoạt mà chúng ta sử dụng hàng ngày để phòng khi xảy ra thiên tai chúng ta có thể duy trì sinh hoạt tại nhà được.



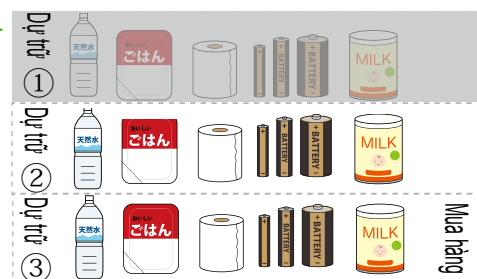
① Mua nhiều hơn một chút



② Sử dụng · Ăn



④ Sử dụng · Ăn



③ Bổ sung

Chuẩn bị theo
kiểu cuộn chiếu

Điều quan trọng nhất là mỗi người phải có ý thức phòng chống thiên tai

Tự bảo vệ bản thân mình. An toàn là quan trọng nhất.

Cùng với việc lập ra các đối sách bảo vệ an toàn cho gia đình, chuẩn bị phòng chống thiên tai thì việc biết các phương thức bảo vệ bản thân khi gặp phải thiên tai như động đất,... là rất cần thiết.

Không chỉ dựa vào những đối sách phòng chống thiên tai được giới thiệu trong Bản đồ nguy cơ mà quan trọng hơn nữa là cần phải suy nghĩ xem nguy cơ thiên tai nào có thể xảy ra quanh bản thân và có những biện pháp đối ứng cần thiết.



Hoạt động chuẩn bị cho thiên tai



Trong trường hợp xảy ra thảm họa như động đất lớn, khả năng ứng phó thảm họa của các cơ quan phòng chống thiên tai đường bộ bị giảm đi rất nhiều.

Khi xảy ra thiên tai, chúng ta cần phải bảo vệ nơi chúng ta sinh sống, hàng xóm cần tương trợ lẫn nhau. Việc hỗ trợ lẫn nhau là vô cùng quan trọng.

Tổ chức phòng chống thiên tai là tổ chức bao gồm những người sống cùng khu vực, hoạt động trên tinh thần tương trợ lẫn nhau để giảm thiểu thiệt hại thiên tai. Mong muốn công dân tại các đơn vị, tổ chức, hội khu phố cũng tích cực tham gia các hoạt động tập huấn cùng với Tổ chức phòng chống thiên tai.

Tổ chức phòng chống thiên tai của thành phố Yashio

1 □ Hoạt động thường ngày

- ① □ Thúc đẩy cộng đồng địa phương bằng cách thực hiện luyện tập phòng chống thiên tai.
- ② □ Phổ biến và khai sáng kiến thức phòng chống thiên tai về sự chuẩn bị hàng ngày và các hành động thích hợp trong trường hợp xảy ra thiên tai.
- ③ □ Quản lý và dự trữ máy móc thiết bị phòng chống thiên tai.
- ④ □ Nắm vững các thông tin địa phương.

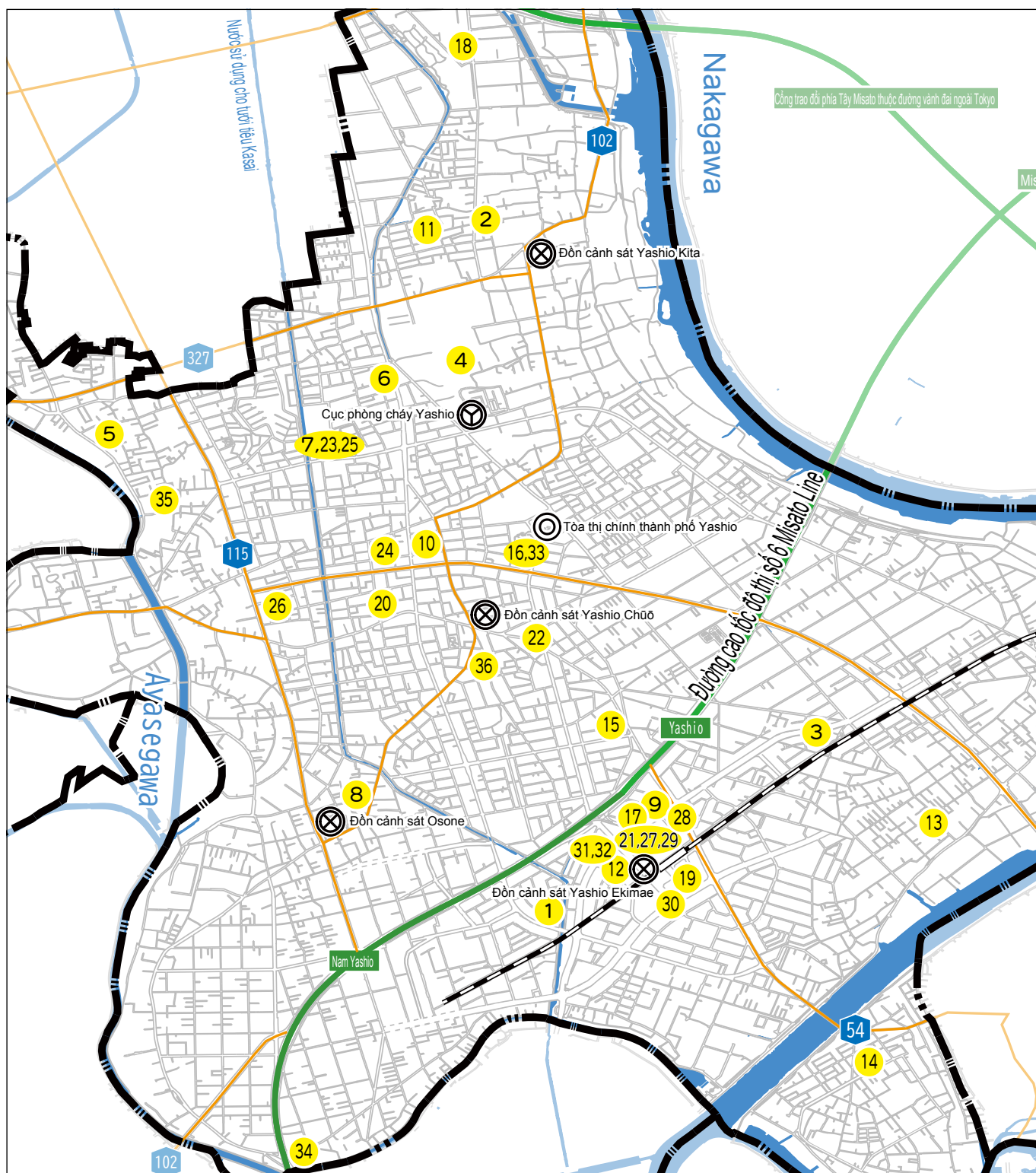
2 □ Hoạt động khi xảy ra thiên tai

- ① □ Thu thập và truyền tải thông tin
- ② □ Xác định tình trạng an nguy của những người cần sự chăm sóc đặc biệt,...
- ③ □ Thực hiện công tác chữa cháy ban đầu, cứu hộ, cứu nạn.
- ④ □ Vận hành các khu lánh nạn chỉ định.

Danh sách liên lạc cho các tổ chức liên quan đến phòng chống thiên tai

Tên	Địa chỉ	Số điện thoại
Tòa thị chính Yashio (trụ sở ứng phó thảm họa)	Yashio-shi Chūō 1-2-1	048-996-2111
Bộ thủy lợi thành phố Yashio	Yashio-shi Chūō 1-3-1	048-996-1486
Trung tâm y tế (nhận khám vào các ngày nghỉ lễ)	Yashio-shi Yashio 8-10-1	048-995-3383
Hiệp hội phòng cháy Soka Yashio Cục phòng cháy Yashio	Yashio-shi Tsurugasone 1185	048-998-0119
Sở cảnh sát Soka	Sōka-shi Hanaguri 3 - 2 - 23	048-943-0110
Đồn cảnh sát Yashio Chūō	Yashio-shi Chūō 2-12-19	048-996-3349
Đồn cảnh sát Yashio Kita	Yashio-shi Tsurugasone 63-5	048-996-3110
Đồn cảnh sát Yashio Ekimae	Yashio-shi Ose 6-108	048-997-0751
Đồn cảnh sát Osone	Yashio-shi Osone 270	048-995-6997
Văn phòng Tonegawa jōryū kasen	Kuki-shi Kurihashi Kita 2 - 19 - 1	0480-52-3952
Văn phòng Edogawa kasen	Chiba-ken Noda-shi Miyazaki 134	04-7125-7311
Văn phòng Arakawa jōryū kasen	Kawagoe-shi Shinjuku-chō 3 - 12	049-246-6371
Văn phòng Arakawa karyū kasen	Tōkyōtokitaku Shimo 5 - 41 - 1	03-3902-2311
Văn phòng Saitama ken Koshigaya kendo seibi	Koshigaya-shi koshigaya 4 - 2 - 82	048-964-5221
Đài quan sát khí tượng khu vực Kumagaya	Kumagaya-shi Sakura-chō 1 - 6 - 10	048-521-0058
Trung tâm Y tế Soka, Tỉnh Saitama	Sōka-shi Nishi-chō 425 - 2	048-925-1551
Tōkyōdenryoku enajīpātonā Saitama kasutamāsentā	0120-995-442	
Trung tâm khách hàng công ty Tokyo Gas	0570-002211	
NTT HigashiNihon □ Chi nhánh phía Nam Saitama ※Liên hệ khi muốn sửa chữa điện thoại cố định	Gọi từ số cố định 113 gọi từ điện thoại di động 0120-444-113	

Cơ quan Y tế của thành phố Yashio



Các thông tin có ích trong phòng chống thiên tai

Cơ sở y tế	Địa chỉ	Số điện thoại
1 Bệnh viện Saitama Kaisei	Daibara 455	048-995-3331
2 Bệnh viện Hirose	Hachijo 2840-1	048-995-6371
3 Bệnh viện tổng hợp Yashio Chūō	Minamikawasaki 845	048-996-1131
4 Bệnh viện Yashio	Tsuru gasone 1089	048-996-3034
5 Phòng khám Ushiroya Shinryōsho	Minamiushirodani 751	048-995-3428
6 Phòng khám Enokawa	Midorichō 3 – 1 – 8	048-999-0222
7 Phòng khám nội ngoại khoa thần kinh não Ebato	Midorichō 3-23-2 Tòa nhà phòng khám Midorichō tầng 2	048-998-2233
8 Phòng khám nhi Ogura	Ōsone 244 – 2	048-998-1811
9 Phòng khám Karube	Ōse 1 – 7 – 1 Tòa nhà Yashio medikaru tầng 3	048-994-1241
10 Phòng khám Ozeki	Chūō 1 – 26 – 13	048-996-9677
11 Phòng khám Sakai	Tsuru gasone 825 – 6	048-996-8410
12 Phòng khám Sakura Yashio	Ōse 1 – 3 – 13	048-998-3916
13 Phòng khám Sato	Iseno 142	048-996-9108
14 Phòng khám Shiodomebashi	Koshinden 886 – 1	048-996-3272
15 Phòng khám nội khoa và da liễu Shibuya	Yashio 1 – 28 – 7	048-999-1234
16 Phòng khám nội khoa Shimizu	Chūō 1 – 8 – 4	048-994-3711
17 Phòng khám mắt Takahashi	Ōse 1 – 7 – 1 Tòa nhà Yashio medikaru tầng 2	048-997-7500
18 Phòng khám Tokunaga	Hachijō 1567 Yashio danchi 25	048-996-6501
19 Phòng khám ngoại khoa thần kinh não	Ōse 6-9-9	048-994-2800
20 Phòng khám mắt Hayashi	Chūō 3-18-15	048-997-8808
21 Phòng khám Harumi	Ōse 1 – 1 – 3 furesupo Yashio tầng 2	048-994-5510
22 Phòng khám Fujii	Yashio 2-2-8	048-998-7522
23 Phòng khám ngoại khoa chỉnh hình Furuya	Midorichō 3 – 23 – 2 tòa nhà phòng khám Midorimachi tầng 3	048-999-3366
24 Phòng khám nhi Hori	Chūō 3 – 12 – 12 tòa nhà Hinomotoya 202	048-997-4165
25 Phòng khám trẻ em Midorichō	Midorichō 3 – 23 – 2 tòa nhà phòng khám Midorimachi tầng 4	048-998-8855
26 Phòng khám nội khoa Miyazaki	Chūō 4-11-45	048-997-6191
27 Phòng khám mắt Yashio Ekimae	Ōse 1 – 1 – 3 Furesupo Yashio tầng 2	048-998-1146
28 Phòng khám Tsubame Yashio Ekimae	Ōse 1 – 10 – 12 Tòa nhà Ōyama tầng 1 tầng 2	048-999-7822
29 Phòng khám trẻ em nội khoa Yashio Ekimae	Ōse 1 – 1 – 3 Furesupo Yashio tầng 2	048-940-1200
30 Phòng khám Higuchi Yashio Ekimae	Ōse 6 – 1 – 6 BiVi Yashio tầng 1C	048-997-7070
31 Phòng khám tai mũi họng Yotsuba Yashio Ekimae	Ōse 1 – 4 – 3 Tòa nhà Y tầng 5	048-999-3341
32 Khoa da liễu ngoại khoa chỉnh hình	Ōse 1 – 4 – 3 Tòa nhà Y tầng 3	048-997-8400
33 Phòng khám tai mũi họng Yashio	Chūō 1-8-4	048-998-0770
34 Phòng khám Yashio	Ukizuka 723	048-996-0626
35 Khoa phẫu thuật chỉnh hình Yashio	Minamiushirodani 865	048-997-0800
36 Phòng khám Yoshimatsu	Yashio 3 – 16 – 10	048-997-6361

— Ghi chú phòng cháy —

Liên hệ gia đình và họ hàng

• Tên	• Tên	• Tên
• Số điện thoại cố định	• Số điện thoại cố định	• Số điện thoại cố định
• Số điện thoại di động	• Số điện thoại di động	• Số điện thoại di động
• Mail	• Mail	• Mail

Khi bị ngập lụt thì

• Địa điểm lánh nạn sẽ sử dụng (15Trang)	Tuyến đường đi lánh nạn từ nhà
• Địa điểm tập trung của gia đình	
• Phương thức đi lánh nạn	

Khi xảy ra động đất

• Địa điểm lánh nạn sẽ sử dụng (15Trang)	Tuyến đường đi lánh nạn từ nhà
• Địa điểm tập trung của gia đình	
• Phương thức đi lánh nạn	