

令和4年度

八潮市公共下水道事業決算書

埼玉県八潮市

## 令和4年度 八潮市公共下水道事業決算書

### 目 次

#### 決 算 書 類

1. 決 算 報 告 書	.....	3
2. 損 益 計 算 書	.....	7
3. 剰 余 金 計 算 書	.....	8
4. 剰 余 金 処 分 計 算 書	.....	9
5. 貸 借 対 照 表	.....	11

#### 決算附属書類

1. 事 業 報 告 書	.....	14
2. キャッシュ・フロー計算書	.....	29
3. 収 益 費 用 明 細 書	.....	30
4. 固 定 資 産 明 細 書	.....	35
5. 企 業 債 明 細 書	.....	37
6. 注 記	.....	51

決 算 書 類

令和4年度 八潮市公共下水道事業

(1) 収益的収入及び支出  
収 入

区 分	予 算		
	当初予算額	補正予算額	地方公営企業法第24条第3項の規定による支出額に係る財源充当額
第1款 下水道事業収益	2,894,349,000	△ 86,683,000	0
第1項 営業収益	1,312,461,000	0	0
第2項 営業外収益	1,581,878,000	△ 86,683,000	0
第3項 特別利益	10,000	0	0

支 出

区 分	予 算				
	当初予算額	補正予算額	予備費支出額	流用増減額	地方公営企業法第24条第3項の規定による支出額
第1款 下水道事業費用	2,655,759,000	△ 48,231,000	0	0	0
第1項 営業費用	2,374,939,000	△ 52,039,000	0	0	0
第2項 営業外費用	278,000,000	3,808,000	0	0	0
第3項 特別損失	820,000	0	0	0	0
第4項 予備費	2,000,000	0	0	0	0

決算報告書

(単位 円)

額	決算額	予算額に比べ 決算額の増減	備 考
合 計			
2,807,666,000	2,869,697,822	62,031,822	
1,312,461,000	1,330,955,734	18,494,734	(うち仮受消費税及び地方消費税 116,328,339)
1,495,195,000	1,538,235,203	43,040,203	( " 274,800)
10,000	506,885	496,885	( " 42,375)

額			決算額	地方公営企業法第26条第2項の規定による繰越額	不用額	備 考
小 計	地方公営企業法第26条第2項の規定による繰越額	合 計				
2,607,528,000	0	2,607,528,000	2,528,456,020	0	79,071,980	
2,322,900,000	0	2,322,900,000	2,271,599,616	0	51,300,384	(うち仮払消費税及び地方消費税 64,165,761)
281,808,000	0	281,808,000	256,850,316	0	24,957,684	
820,000	0	820,000	6,088	0	813,912	(うち仮払消費税及び地方消費税 553)
2,000,000	0	2,000,000	0	0	2,000,000	

(2) 資本的収入及び支出

区 分	予 算			
	当初予算額	補正予算額	小 計	地方公営企業法第26条の規定による繰越額に係る財 源 充 当 額
第1款 資本的収入	4,867,964,000	△ 906,795,000	3,961,169,000	255,098,000
第1項 企業債	2,484,800,000	△ 600,500,000	1,884,300,000	155,300,000
第2項 他会計補助金	725,593,000	0	725,593,000	0
第3項 負担金等	31,081,000	37,232,000	68,313,000	0
第4項 国庫補助金	1,624,400,000	△ 343,527,000	1,280,873,000	99,798,000
第5項 長期貸付金償還金	2,090,000	0	2,090,000	0

支 出

区 分	予 算 額					
	当初予算額	補正予算額	流 用 増減額	小 計	地方公営企業法第26条の規定による繰越額	継続費 通次繰越額
第1款 資本的支出	5,605,204,000	△ 1,052,109,000	0	4,553,095,000	273,611,000	0
第1項 建設改良費	4,292,899,000	△ 1,052,109,000	0	3,240,790,000	273,611,000	0
第2項 企業債償還金	1,306,305,000	0	0	1,306,305,000	0	0
第3項 長期貸付金	6,000,000	0	0	6,000,000	0	0

資本的収入額が資本的支出額に不足する額 516,001,762円は、当年度分消費税及び地方消費税資本的収支調整額

(単位 円)

額	合 計	決 算 額	予算額に比べ 決算額の増減	備 考	
継続費通次繰越額 に係る財源充当額	0	4,216,267,000	3,609,422,900	△ 606,844,100	
	0	2,039,600,000	1,704,100,000	△ 335,500,000	
	0	725,593,000	725,593,000	0	
	0	68,313,000	59,527,900	△ 8,785,100	
	0	1,380,671,000	1,117,672,000	△ 262,999,000	
	0	2,090,000	2,530,000	440,000	

合 計	決 算 額	翌年度繰越額			不 用 額	備 考
		地方公営企業法 第26条の規定 による繰越額	継続費 通次繰越額	合 計		
4,826,706,000	4,125,424,662	643,025,700	0	643,025,700	58,255,638	
3,514,401,000	2,817,530,189	643,025,700	0	643,025,700	53,845,111	(うち仮払消費税及び地方消費税 250,507,251)
1,306,305,000	1,306,304,473	0	0	0	527	
6,000,000	1,590,000	0	0	0	4,410,000	

104,358,561円、過年度分損益勘定留保資金 294,466,328円及び減債積立金117,176,873円で補てんした。

# 令和4年度 八潮市公共下水道事業損益計算書

(令和4年4月1日から令和5年3月31日まで)

(単位 円)

1 営業収益			
(1) 下水道使用料	1,163,789,801		
(2) 雨水処理負担金	50,621,594		
(3) その他営業収益	<u>216,000</u>	1,214,627,395	
2 営業費用			
(1) 管渠費	69,997,932		
(2) ポンプ場費	16,714,823		
(3) 普及促進費	1,784,629		
(4) 業務費	50,435,825		
(5) 総係費	62,895,304		
(6) 流域下水道維持管理負担金	497,117,748		
(7) 減価償却費	<u>1,508,487,594</u>	<u>2,207,433,855</u>	
営業利益			△ 992,806,460
3 営業外収益			
(1) 受取利息及び配当金	9,650		
(2) 他会計補助金	379,299,000		
(3) 長期前受金戻入	1,106,033,186		
(4) 雑収益	<u>3,658,469</u>	1,489,000,305	
4 営業外費用			
(1) 支払利息	256,850,316		
(2) 雑支出	<u>2,919,263</u>	<u>259,769,579</u>	<u>1,229,230,726</u>
経常利益			236,424,266
5 特別利益			
(1) 特別利益	<u>464,510</u>	464,510	
6 特別損失			
(1) 特別損失	<u>5,535</u>	<u>5,535</u>	<u>458,975</u>
当年度純利益			236,883,241
前年度繰越利益剰余金			0
その他未処分利益剰余金変動額			<u>117,176,873</u>
当年度未処分利益剰余金			<u><u>354,060,114</u></u>

令和4年度八潮市公共下水道事業剰余金計算書

(令和4年4月1日から令和5年3月31日まで)

(単位 円)

	資本金	剰余金						資本合計		
		資本剰余金		利益剰余金		剰余金				
		他会計補助金	受贈財産評価額	資本剰余金合計	減債積立金	利益積立金	建設改良積立金		未処分利益剰余金	利益剰余金合計
前年度末残高	804,598,850	690,000	708,778,710	709,468,710	0	0	0	395,430,379	395,430,379	1,909,497,939
前年度処分額	142,348,049	0	0	0	253,082,330	0	0	△ 395,430,379	△ 142,348,049	0
議会の議決による処分額	142,348,049	0	0	0	253,082,330	0	0	△ 395,430,379	△ 142,348,049	0
減債積立金の積立	0	0	0	0	253,082,330	0	0	△ 253,082,330	0	0
建設改良積立金の積立	0	0	0	0	0	0	0	0	0	0
資本金へ組入	142,348,049	0	0	0	0	0	0	△ 142,348,049	△ 142,348,049	0
処分後残高	946,946,899	690,000	708,778,710	709,468,710	253,082,330	0	0	253,082,330	253,082,330	1,909,497,939
当年度変動額	0	0	0	0	△ 117,176,873	0	0	354,060,114	236,883,241	236,883,241
資本金の受入	0	0	0	0	0	0	0	0	0	0
資本剰余金の受入	0	0	0	0	0	0	0	0	0	0
積立金の取崩	0	0	0	0	△ 117,176,873	0	0	117,176,873	0	0
当年度純利益	0	0	0	0	0	0	0	236,883,241	236,883,241	236,883,241
当年度末残高	946,946,899	690,000	708,778,710	709,468,710	135,905,457	0	0	354,060,114	489,965,571	2,146,381,180

令和4年度 八潮市公共下水道事業剰余金処分計算書（案）

（単位 円）

	資本金	資本剰余金	未処分利益剰余金
当年度末残高	946,946,899	709,468,710	354,060,114
議会の議決による処分類	117,176,873	0	△ 354,060,114
減債積立金の積立	0	0	△ 236,883,241
資本金へ組入	117,176,873	0	△ 117,176,873
処分後残高	1,064,123,772	709,468,710	(繰越利益剰余金) 0



令和4年度 八潮市公共下水道事業貸借対照表  
(令和5年3月31日)

(単位 円)

資 産 の 部

1 固 定 資 産			
(1)有形固定資産			
イ土地	708,778,710		
ロ建物	194,008,263		
減価償却累計額	<u>△29,610,425</u>	164,397,838	
ハ構築物	44,796,351,856		
減価償却累計額	<u>△3,809,769,576</u>	40,986,582,280	
ニ機械及び装置	798,242,300		
減価償却累計額	<u>△215,832,929</u>	582,409,371	
ホ工具器具及び備品	311,300		
減価償却累計額	<u>△70,043</u>	241,257	
ヘ建設仮勘定	551,156,221		
有形固定資産合計		42,993,565,677	
(2)無形固定資産			
イ施設利用権	2,997,424,733		
無形固定資産合計		2,997,424,733	
(3)投資その他の資産			
イ出資金	690,000		
ロ長期貸付金	670,000		
投資その他の資産合計		1,360,000	
固定資産合計			45,992,350,410
2 流 動 資 産			
(1)現金預金		1,183,380,966	
(2)未収金	143,171,221		
貸倒引当金	<u>△796,000</u>	142,375,221	
(3)短期貸付金		1,770,000	
流動資産合計			1,327,526,187
資 産 合 計			<u>47,319,876,597</u>

負 債 の 部

3 固 定 負 債			
(1)企 業 債			
イ建設改良費等の財源に 充てるための企業債	19,567,100,121		
企業債合計		19,567,100,121	
固定負債合計			19,567,100,121
4 流 動 負 債			
(1)企 業 債			
イ建設改良費等の財源に 充てるための企業債	1,289,125,365		
企業債合計		1,289,125,365	
(2)未払金		660,101,000	
(3)引当金			
イ賞与引当金	6,805,000		
ロ法定福利費引当金	1,346,000		
引当金合計		8,151,000	
(4)預り金		514,764	
流動負債合計			1,957,892,129
5 繰 延 収 益			
(1)長期前受金		26,944,965,640	
(2)収益化累計額		<u>△3,296,462,473</u>	
繰延収益合計			23,648,503,167
負 債 合 計			45,173,495,417
6 資 本 金			946,946,899
7 剰 余 金			
(1)資 本 剰 余 金			
イ他会計補助金	690,000		
ロ受贈財産評価額	708,778,710		
資本剰余金合計		709,468,710	
(2)利 益 剰 余 金			
イ減債積立金	135,905,457		
ロ当年度未処分利益剰余金	354,060,114		
利益剰余金合計		489,965,571	
剰 余 金 合 計			1,199,434,281
資 本 合 計			2,146,381,180
負 債 資 本 合 計			<u>47,319,876,597</u>

決 算 附 属 書 類

# 令和4年度八潮市公共下水道事業報告書

## 1. 概況

### (1) 総括事項

#### ア 業務の状況

令和4年度における汚水処理水量は13,670,738 m<sup>3</sup>であり、有収水量は11,359,727 m<sup>3</sup>で、有収率は83.1%となりました。前年度と比較すると汚水処理水量は57,715 m<sup>3</sup>、有収水量は93,292 m<sup>3</sup>の増であり、有収率は0.3ポイントの増となっています。

また、水洗化人口は67,983人であり、水洗化戸数は30,068戸となっており、前年度と比較すると、水洗化人口は1,043人、水洗化戸数は732戸の増となっています。

#### イ 経理の状況

##### (ア) 収益的収支（消費税及び地方消費税抜き）

収益的収支（損益計算）における下水道事業収益は2,704,092,210円となり、そのうち営業収益は1,214,627,395円、営業外収益は1,489,000,305円となりました。

一方で、下水道事業費用は2,467,208,969円となり、そのうち営業費用は2,207,433,855円、営業外費用は259,769,579円となりました。

支出の主なものは、中川流域下水道事業維持管理費負担金497,117,748円（収益的支出に占める割合20.15%）、企業債利息255,950,247円（同10.37%）、下水道使用料徴収事務等負担金50,435,825円（同2.04%）などとなっています。

この結果、令和4年度の純利益は236,883,241円となりました。

なお、消費税納税計算における消費税及び地方消費税還付金は48,960,098円です。

##### (イ) 資本的収支（消費税及び地方消費税込み）

資本的収支については、収入総額3,609,422,900円となり、そのうち企業債が1,704,100,000円、他会計補助金が725,593,000円、国庫補助金が1,117,672,000円などとなりました。

一方で、資本的支出については、支出総額が4,125,424,662円となり、そのうち建設改良費が2,817,530,189円、企業債償還金が1,306,304,473円などとなりました。

これにより、資本的収入額が資本的支出額に不足する額516,001,762円は、当年度分消費税及び地方消費税資本的収支調整額104,358,561円、過年度分損益勘定留保資金294,466,328円、減債積立金117,176,873円で補てんしました。

#### ウ 管路建設の状況

業務委託による実施設計等を行うとともに、汚水管渠整備では、既成市街地において5,643.4m、新市街地において771.1mの合計6,414.5mを整備しました。

また、雨水管渠整備では、既成市街地において56.6m、新市街地において319.2mを整備しました。

エ 管路改良の状況

汚水管路施設について、下水道総合地震対策計画に基づく耐震対策を実施するため、耐震詳細診断を行いました。

オ ポンプ場建設改良の状況

西袋汚水中継ポンプ場及び西袋ポンプ場について、下水道総合地震対策計画に基づく耐震対策を実施するため、ポンプ施設の耐震詳細診断を行いました。

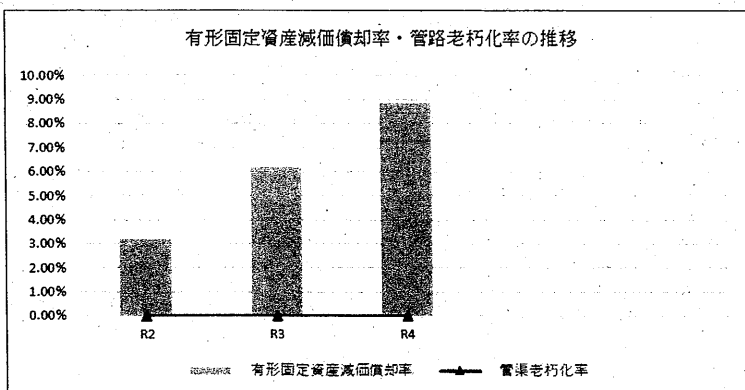
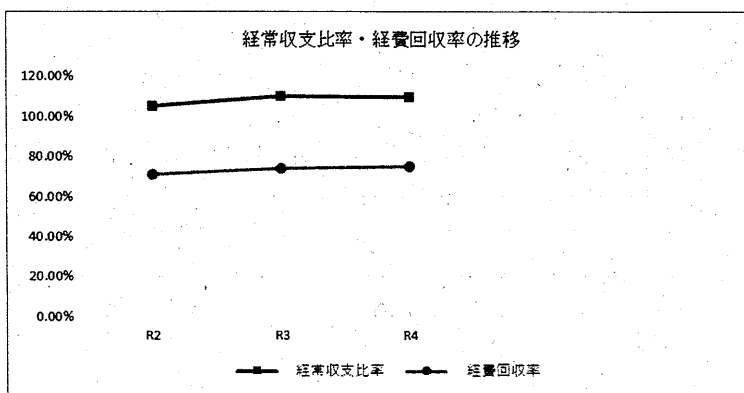
(2) 経営指標に関する事項

令和4年度決算における経営成績について、経営の健全性を示す経常収支比率は、算定基準変更に伴う雨水処理負担金の減少等により前年度比0.47ポイント減の109.58%となりましたが、健全経営の水準とされる100%を上回っています。また、使用料水準の妥当性を示す経費回収率は、前年度比2.52ポイント増の76.59%となり前年度より改善しましたが、今後も公共下水道の新規整備及び下水道接続の促進に努めることで収益を増やし、指標の改善を図っていきます。

一方、償却対象資産の減価償却の状況を示す有形固定資産減価償却率は、前年度比2.67ポイント増の8.86%であり、令和2年度より地方公営企業法の一部を適用して公営企業会計へ移行したため、有形固定資産減価償却率は低くなっています。法定耐用年数を経過した管渠延長の割合を示す管渠老朽化率は、前年度から変わらず0%となっています。現時点では法定耐用年数を経過した管渠はありませんが、将来的に更新が必要となる管渠が出てくることに備えて、経営状況の改善に努めていきます。

<経営指標の推移>

	R2	R3	R4
経常収支比率	105.07%	110.05%	109.58%
経費回収率	71.23%	74.07%	76.59%
有形固定資産減価償却率	3.22%	6.19%	8.86%
管渠老朽化率	0.00%	0.00%	0.00%



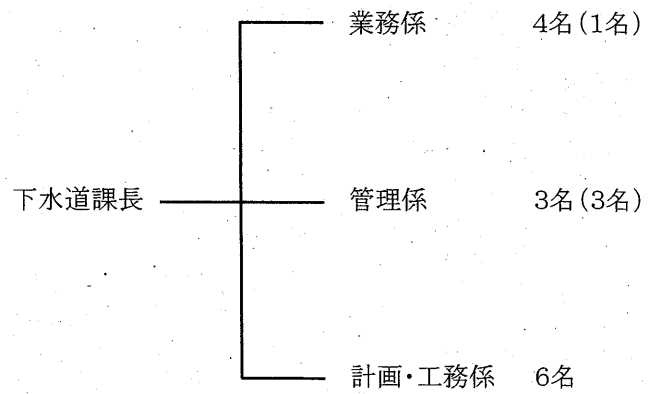
(3) 議会議決事項

当年度中において、議決承認を得られた事項は次のとおりです。

議案番号	件名	提出年月日	議決年月日
議案第 61 号	令和3年度八潮市公共下水道事業決算の認定について	令和4年9月1日	令和4年9月21日
議案第 89 号	令和4年度八潮市公共下水道事業会計補正予算(第1号)	令和4年12月1日	令和4年12月20日
議案第 9 号	令和4年度八潮市公共下水道事業会計補正予算(第2号)	令和5年2月28日	令和5年3月20日
議案第 20 号	令和5年度八潮市公共下水道事業会計予算	令和5年2月28日	令和5年3月20日

(4)職員に関する事項

職 員 別	令和5年3月31日現在	令和4年3月31日現在
事 務 職 員	7名(4名)	6名(2名)
技 術 職 員	7名	8名(1名)
計	14名(4名)	14名(3名)



( )内は、短時間勤務職員で外書き。

2. 工 事

(1) 既成市街地における主な下水道管新設工事の内容

(単位 円)

工 事 名	工 事 内 容	工 事 費	着 工 年 月 日 ┆ 竣 工 年 月 日
3-2 処理分区枝線管渠築造その2工事 八潮市大字南後谷地内	VU φ200mm L=257.9m	54,133,200	令和3年8月30日 ┆ 令和4年6月30日
3- 葛西排水区雨水幹線築造工事 八潮市大字大曾根外地内	U型 8000mm×2500mm L=10.0m	20,647,000	令和3年10月20日 ┆ 令和4年5月31日
3- 鳥内排水区雨水管渠築造工事 八潮市大字南川崎外地内	VU φ600mm L=54.3m ボックスカルバート 1500mm×1500mm L=1.5m	39,611,000	令和3年12月8日 ┆ 令和5年3月30日
4-3 処理分区枝線管渠築造工事 八潮市大字大曾根地内	VP φ200mm L=218.3m VP φ250mm L=270.5m	131,661,200	令和4年2月4日 ┆ 令和5年3月17日
4-4 処理分区枝線管渠築造その2工事 八潮市大字大曾根外地内	VP φ200mm L=518.8m	137,485,700	令和4年2月8日 ┆ 令和5年3月17日
4-4 処理分区枝線管渠築造その5工事 八潮市大字木曾根外地内	VP φ200mm L=372.4m VP φ250mm L=110.6m	138,754,000	令和4年2月24日 ┆ 令和5年3月17日
4-3 処理分区枝線管渠築造その2工事 八潮市大字大曾根外地内	VP φ200mm L=427.9m	129,786,800	令和4年2月24日 ┆ 令和5年3月17日
4-4 処理分区枝線管渠築造その3工事 八潮市大字木曾根外地内	VP φ200mm L=395.8m	97,766,900	令和4年2月28日 ┆ 令和5年3月17日
4-3 処理分区枝線管渠築造その3工事 八潮市大字浮塚地内	VP φ200mm L=529.5m	158,177,800	令和4年2月28日 ┆ 令和5年3月17日
4-4 処理分区枝線管渠築造その4工事 八潮市大字木曾根外地内	VP φ200mm L=367.9m	118,264,300	令和4年5月17日 ┆ 令和5年3月17日
4-4 処理分区枝線管渠築造その11工事 八潮市大字大瀬地内	VP φ200mm L=250.3m VP φ250mm L=158.1m	116,132,500	令和4年5月17日 ┆ 令和5年3月17日
4-3 処理分区枝線管渠築造その4工事 八潮市大字浮塚地内	VP φ250mm L=91.0m VP φ300mm L=347.3m	126,720,000	令和4年5月17日 ┆ 令和5年3月17日
4-4 処理分区枝線管渠築造その13工事 八潮市大字南川崎地内	VP φ200mm L=248.8m	75,772,400	令和4年6月15日 ┆ 令和5年3月17日
4-6 処理分区枝線管渠築造工事 八潮市大字大瀬地内	VP φ200mm L=335.6m	94,963,000	令和4年7月26日 ┆ 令和5年3月17日
4-3 処理分区枝線管渠築造その6工事 八潮市大字浮塚地内	VP φ200mm L=467.6m	127,303,000	令和4年9月7日 ┆ 令和5年3月17日
4-5 処理分区外枝線管渠築造工事 八潮市大字八條外地内	VU φ200mm L=98.3m	12,612,600	令和4年9月7日 ┆ 令和5年3月17日
4-4 処理分区枝線管渠築造その14工事 八潮市大字二丁目地内	VU φ200mm L=129.2m	14,449,600	令和4年9月28日 ┆ 令和5年2月13日
4-3 処理分区枝線管渠築造その9工事 八潮市大字大曾根地内	VU φ200mm L=51.3m	5,960,900	令和4年11月9日 ┆ 令和5年3月10日



## (2)新市街地における主な下水道管新設工事の内容

工 事 名	工 事 内 容	工 事 費	着 工 年 月 日 ┆ 竣 工 年 月 日
3- 西・汚水管渠築造その2工事 八潮市八潮南部西一体型特定土地区画整理事業地内	VU φ200mm L=522.1m	51,221,500	令和3年8月25日 ┆ 令和4年6月30日
3- 西・雨水管渠築造その2工事 八潮市八潮南部西一体型特定土地区画整理事業地内	FRPM φ1500mm L=204.6m	164,164,000	令和3年5月31日 ┆ 令和5年3月17日
3- 西・雨水管渠築造工事 八潮市八潮南部西一体型特定土地区画整理事業地内	FRPM φ700mm L=47.0m FRPM φ800mm L=67.6m	56,203,400	令和3年8月30日 ┆ 令和4年5月31日
4- 西・汚水管渠築造工事 八潮市八潮南部西一体型特定土地区画整理事業地内	VU φ200mm L=147.7m VP φ200mm L=101.3m	40,700,000	令和4年8月25日 ┆ 令和5年1月31日

### 3. 業 務

#### (1)業務量

事 項		単 位	令 和 4 年 度	令 和 3 年 度	比 較 増 減
年度末行政区域内人口 A		人	92,527	92,042	485
年度末処理区域内人口 B		人	73,826	72,920	906
年度末水洗化人口 C		人	67,983	66,940	1,043
行 政 面 積 D		ha	1,803.0	1,803.0	0.0
認 可 区 域 面 積 E		ha	1,238.7	1,238.7	0.0
整 備 面 積 F		ha	871.1	865.3	5.8
普 及 率 B / A		%	79.8	79.2	0.6
水 洗 化 率 C / B		%	92.1	91.8	0.3
整 備 率 F / D		%	48.3	48.0	0.3
認 可 区 域 整 備 率 F / E		%	70.3	69.9	0.4
汚水処理 水 量	年 間	m <sup>3</sup>	13,670,738	13,613,023	57,715
	一 月 平 均	m <sup>3</sup>	1,139,228	1,134,419	4,809
	一 日 平 均	m <sup>3</sup>	37,454	37,296	158
有収水量	年 間	m <sup>3</sup>	11,359,727	11,266,435	93,292
	一 月 平 均	m <sup>3</sup>	946,644	938,870	7,774
	一 日 平 均	m <sup>3</sup>	31,123	30,867	256
有 収 率		%	83.1	82.8	0.3

## (2) 事業収入に関する事項

(単位 円)

項 目	令 和 4 年 度		令 和 3 年 度		前 年 度 比 較	
	金 額	構成比	金 額	構成比	金 額	対前年度比
1 営 業 収 益	1,214,627,395	44.92	1,322,011,157	48.42	△ 107,383,762	△ 8.12
下水道使用料	1,163,789,801	43.04	1,149,746,231	42.11	14,043,570	1.22
雨水処理負担金	50,621,594	1.87	171,489,926	6.28	△ 120,868,332	△ 70.48
その他営業収益	216,000	0.01	775,000	0.03	△ 559,000	△ 72.13
2 営 業 外 収 益	1,489,000,305	55.06	1,404,142,902	51.43	84,857,403	6.04
受取利息及び配当金	9,650	0.00	5,087	0.00	4,563	89.70
他会計補助金	379,299,000	14.03	286,525,000	10.49	92,774,000	32.38
長期前受金戻入	1,106,033,186	40.90	1,114,313,775	40.81	△ 8,280,589	△ 0.74
雑 収 益	3,658,469	0.14	3,299,040	0.12	359,429	10.89
3 特 別 利 益	464,510	0.02	4,244,376	0.16	△ 3,779,866	△ 89.06
特 別 利 益	464,510	0.02	4,244,376	0.16	△ 3,779,866	△ 89.06
計	2,704,092,210	100.00	2,730,398,435	100.00	△ 26,306,225	△ 0.96

## (3) 事業費に関する事項

(単位 円)

項 目	令 和 4 年 度		令 和 3 年 度		前 年 度 比 較	
	金 額	構成比	金 額	構成比	金 額	対前年度比
1 営 業 費 用	2,207,433,855	89.47	2,194,099,093	88.57	13,334,762	0.61
管 渠 費	69,997,932	2.84	62,688,589	2.53	7,309,343	11.66
ポンプ場費	16,714,823	0.68	18,591,081	0.75	△ 1,876,258	△ 10.09
普及促進費	1,784,629	0.07	1,784,263	0.07	366	0.02
業 務 費	50,435,825	2.04	47,714,548	1.93	2,721,277	5.70
総 係 費	62,895,304	2.55	56,139,865	2.27	6,755,439	12.03
流域下水道維持管理負担金	497,117,748	20.15	495,019,020	19.98	2,098,728	0.42
減価償却費	1,508,487,594	61.14	1,512,161,727	61.04	△ 3,674,133	△ 0.24
2 営 業 外 費 用	259,769,579	10.53	283,132,997	11.43	△ 23,363,418	△ 8.25
支 払 利 息	256,850,316	10.41	272,606,077	11.00	△ 15,755,761	△ 5.78
雑 支 出	2,919,263	0.12	10,526,920	0.42	△ 7,607,657	△ 72.27
3 特 別 損 失	5,535	0.00	84,015	0.00	△ 78,480	△ 93.41
特 別 損 失	5,535	0.00	84,015	0.00	△ 78,480	△ 93.41
計	2,467,208,969	100.00	2,477,316,105	100.00	△ 10,107,136	△ 0.41

※構成比については、端数処理のため内訳と合計等が一致しない場合があります。

#### 4. 会 計

##### (1)重要契約の要旨

(単位 円)

契約年月日	契約金額	契約の内容	契約先
令和3年5月31日	164,164,000	3-西・雨水管渠築造その2工事	(株)織田興業
令和3年6月9日	11,385,000	3-下水道事業施工監理(3-6処理分区枝線管渠築造その3外)業務委託	(株)関東工社
令和3年8月25日	51,221,500	3-西・污水管渠築造その2工事	三ツ和総合建設業(協組) 埼玉東部営業所
令和3年8月30日	54,133,200	3-2処理分区枝線管渠築造その2工事	グリーン建設(株)
令和3年8月30日	56,203,400	3-西・雨水管渠築造工事	東新建設(株)
令和3年9月8日	9,790,000	3-下水道事業施工監理(3-2処理分区枝線管渠築造その2外)業務委託	(株)関東工社
令和3年10月20日	20,647,000	3-葛西排水区雨水幹線築造工事	(株)織田興業
令和3年12月1日	3,135,000	3-下水道事業施工監理(3-葛西排水区雨水幹線築造)業務委託	(株)関東工社
令和3年12月8日	39,611,000	3-鳥内排水区雨水管渠築造工事	(株)織田興業
令和4年2月4日	131,661,200	(ゼロ債務)4-3処理分区枝線管渠築造工事	(株)織田興業
令和4年2月8日	137,485,700	(ゼロ債務)4-4処理分区枝線管渠築造その2工事	(株)潮
令和4年2月9日	8,360,000	4-下水道事業施工監理(4-3処理分区枝線管渠築造外)業務委託	(株)関東工社
令和4年2月16日	11,616,000	西袋汚水中継ポンプ場等維持管理業務委託	日本環境クリアー(株)
令和4年2月18日	10,221,200	3-西・雨水管渠築造(付帯工)工事	東新建設(株)
令和4年2月22日	9,955,000	4-下水道事業施工監理(4-3処理分区枝線管渠築造その2外)業務委託	(株)関東工社
令和4年2月22日	15,180,000	窓口業務等委託	ヴェオリア・ジェネッツ(株)
令和4年2月24日	129,786,800	(ゼロ債務)4-3処理分区枝線管渠築造その2工事	グリーン建設(株)
令和4年2月24日	138,754,000	(ゼロ債務)4-4処理分区枝線管渠築造その5工事	東新建設(株)
令和4年2月24日	3,080,000	受益者負担金管理システム変更委託	朝日航洋(株) 埼玉支店
令和4年2月28日	158,177,800	(ゼロ債務)4-3処理分区枝線管渠築造その3工事	(株)潮

契約年月日	契約金額	契約の内容	契約先
令和4年2月28日	97,766,900	(ゼロ債務) 4-4処理分区枝線管渠築造その3工事	(株)潮
令和4年3月9日	8,360,000	4-下水道事業施工監理(4-3処理分区枝線管渠築造その3外)業務委託	(株)関東工社
令和4年3月25日	18,122,500	3-西・汚水管渠築造その2(付帯工)工事	三ツ和総合建設業(協組) 埼玉東部営業所
令和4年4月26日	3,608,000	水質分析調査業務委託	(株)高見沢分析化学研究所
令和4年4月27日	5,500,000	受益者負担金発送等業務委託	(株)URリンクージ 埼玉事務所
令和4年5月16日	137,599,000	4-3処理分区枝線管渠築造その8工事	(株)織田興業
令和4年5月16日	135,190,000	4-4処理分区枝線管渠築造その8工事	グリーン建設(株)
令和4年5月17日	126,720,000	4-3処理分区枝線管渠築造その4工事	(株)潮
令和4年5月17日	118,264,300	4-4処理分区枝線管渠築造その4工事	(株)潮
令和4年5月17日	110,418,000	4-4処理分区枝線管渠築造その10工事	(株)潮
令和4年5月17日	116,132,500	4-4処理分区枝線管渠築造その11工事	グリーン建設(株)
令和4年5月17日	139,051,000	4-4処理分区枝線管渠築造その12工事	(株)織田興業
令和4年5月18日	3,558,500	財務諸表作成支援委託	オリジナル設計(株) 埼玉営業所
令和4年5月25日	3,306,600	4-2処理分区舗装復旧工事	新日本建設工業(株)
令和4年6月1日	7,654,900	3-西・汚水管渠築造その2(付帯工その2)工事	三ツ和総合建設業(協組) 埼玉東部営業所
令和4年6月1日	3,740,000	4-4処理分区外水道管切回し実施設計業務委託	東京技研設計(株) 八潮営業所
令和4年6月1日	12,980,000	4-4処理分区実施設計業務委託その2	(株)コーセツコンサルタント 関東支店
令和4年6月1日	24,648,800	4-下水道管路施設耐震詳細診断調査業務委託	(株)東洋コンサルタント 埼玉支店
令和4年6月1日	17,050,000	4-下水道事業施工監理(4-3処理分区枝線管渠築造その8外)業務委託	(株)光エンジニアリング
令和4年6月8日	22,330,000	4-3処理分区実施設計業務委託	(株)シーエスエンジニアズ 越谷営業所

契約年月日	契約金額	契約の内容	契約先
令和4年6月8日	19,030,000	4-4処理分区実施設計業務委託その3	東京技研設計(株) 八潮営業所
令和4年6月8日	13,310,000	4-下水道事業施工監理(4-4処理分区枝線管渠築造その10外)業務委託	(株)光エンジニアリング
令和4年6月14日	119,691,000	4-3処理分区枝線管渠築造その7工事	(株)潮
令和4年6月15日	89,716,000	4-4処理分区枝線管渠築造その9工事	グリーン建設(株)
令和4年6月15日	75,772,400	4-4処理分区枝線管渠築造その13工事	東新建設(株)
令和4年6月29日	12,314,500	4-4処理分区外実施設計業務委託	(株)東洋コンサルタント 埼玉支店
令和4年6月29日	12,760,000	4-下水道事業施工監理(4-3処理分区枝線管渠築造その7外)業務委託	(株)関東工社
令和4年7月5日	110,880,000	4-4処理分区枝線管渠築造その6工事	東新建設(株)
令和4年7月5日	99,374,000	4-4処理分区枝線管渠築造その7工事	グリーン建設(株)
令和4年7月13日	8,525,000	4-下水道事業施工管理(4-4処理分区枝線管渠築造その6外)業務委託	(株)関東工社
令和4年7月26日	94,963,000	4-6処理分区枝線管渠築造工事	(株)潮
令和4年7月29日	9,900,000	八潮市公共下水道台帳作成業務委託	朝日航洋(株) 埼玉支店
令和4年8月1日	63,400,000	八潮市公共下水道西袋中継ポンプ場他再構築基本設計(耐震実施計画)に係る技術的援助に関する協定	日本下水道事業団
令和4年8月2日	7,309,170	令和4年度排水機場他施設点検業務委託	荏原商事(株)関東支社
令和4年8月8日	5,778,300	4-6処理分区外舗装本復旧実施設計業務委託	芝測量建築設計(株) 八潮営業所
令和4年8月24日	10,450,000	4-1-1処理分区外実施設計業務委託	(株)東洋設計事務所 埼玉出張所
令和4年8月24日	18,150,000	4-6処理分区実施設計業務委託	東京技研設計(株) 八潮営業所
令和4年8月24日	4,268,000	4-下水道事業施工監理(4-6処理分区枝線管渠築造)業務委託	(株)光エンジニアリング
令和4年8月25日	40,700,000	4-西・汚水管渠築造工事	三ツ和総合建設業(協組) 埼玉東部営業所
令和4年8月30日	5,775,000	汚水中継ポンプ場機械・電気設備点検業務委託	荏原商事(株) 関東支社

契約年月日	契約金額	契約の内容	契約先
令和4年9月7日	127,303,000	4-3処理分区枝線管渠築造その6工事	(株)潮
令和4年9月7日	12,612,600	4-5処理分区外枝線管渠築造工事	奥戸建設(株)
令和4年9月7日	9,790,000	4-葛西排水区雨水幹線実施設計業務委託	東京技研設計(株) 八潮営業所
令和4年9月28日	14,449,600	4-4処理分区枝線管渠築造その14工事	中央建設(協組)
令和4年9月28日	4,400,000	4-下水道事業施工管理(4-西・汚水管渠築造)業務委託	(株)光エンジニアリング
令和4年10月12日	3,452,900	4-下水道事業施工監理(4-3処理分区枝線管渠築造その6)業務委託	(株)光エンジニアリング
令和4年10月26日	9,131,100	4-6処理分区枝線管渠築造その2工事	(株)大川工業
令和4年11月9日	5,960,900	4-3処理分区枝線管渠築造その9工事	(株)三田組
令和4年11月9日	18,593,294	4-下水道事業設計積算補助業務委託	(株)関東工社
令和4年11月22日	9,702,000	4-3処理分区舗装復旧その8工事	小幡興業(株)
令和4年11月22日	21,230,000	4-草加都市計画事業認可変更申請図書作成業務委託	オリジナル設計(株) 埼玉営業所
令和4年12月21日	4,591,400	4-西・汚水管渠築造(付帯工)工事	三ツ和総合建設業(協組) 埼玉東部営業所
令和4年12月28日	3,773,000	4-5家屋事後調査(31-1)業務委託	芝測量建築設計(株) 八潮営業所
令和4年12月28日	34,958,000	4-鳥内排水区マンホール築造工事	(株)織田興業
令和5年2月1日	7,222,600	4-2処理分区舗装復旧その9工事	東新建設(株)
令和5年2月8日	11,106,700	3-西・雨水管渠築造その2(付帯工)工事	(株)織田興業
令和5年2月15日	6,912,400	4-3処理分区舗装復旧その14工事	奥戸建設(株)
令和5年2月15日	5,280,000	4-下水道施設耐水化実施設計業務委託	オリジナル設計(株) 埼玉営業所
令和5年2月15日	3,960,000	4-西袋ポンプ場屋上防水改修実施設計業務委託	オリジナル設計(株) 埼玉営業所
令和5年3月8日	7,260,000	5-下水道事業施工管理(5-3処理分区枝線管渠築造外)業務委託	(株)光エンジニアリング

契約年月日	契約金額	契約の内容	契約先
令和5年3月15日	156,384,800	(ゼロ債務)5-3処理分区枝線管渠築造工事	(株)織田興業
令和5年3月15日	105,589,000	(ゼロ債務)5-3処理分区枝線管渠築造その2工事	(株)潮



## (2) 企業債概況

(単位 円)

借入先 / 区分	前年度末残高	当年度借入額	当年度償還高	期末残高
財 務 省	3,155,705,308	85,600,000	278,810,334	2,962,494,974
簡 易 生 命 保 険	2,505,365,853	0	279,506,506	2,225,859,347
地方公共団体金融機構	11,154,849,366	1,618,500,000	421,316,188	12,352,033,178
(株)埼玉りそな銀行	1,351,222,856	0	94,752,848	1,256,470,008
(株)武蔵野銀行	18,390,281	0	2,444,077	15,946,204
城北信用金庫	459,480,090	0	49,933,497	409,546,593
青木信用金庫	236,680,390	0	25,423,737	211,256,653
亀有信用金庫	175,309,051	0	25,347,137	149,961,914
埼玉縣信用金庫	6,454,610	0	1,068,527	5,386,083
さいかつ農業協同組合	1,336,479,118	0	111,396,814	1,225,082,304
日本生命保険相互会社	58,493,036	0	16,304,808	42,188,228
合 計	20,458,429,959	1,704,100,000	1,306,304,473	20,856,225,486

令和4年度 八潮市公共下水道事業キャッシュ・フロー計算書  
(令和4年4月1日から令和5年3月31日まで)

(単位：円)

1	業務活動によるキャッシュ・フロー	
	当年度純利益	236,883,241
	減価償却費	1,508,487,594
	賞与引当金の増減額 (△は減少)	△ 93,000
	法定福利費引当金の増減額 (△は減少)	28,000
	貸倒引当金の増減額 (△は減少)	97,000
	長期前受金戻入額	△ 1,106,033,186
	受取利息及び受取配当金 (△は増加)	△ 9,650
	支払利息	256,850,316
	未収金の増減額 (△は増加)	8,798,608
	未払金の増減額 (△は減少)	△ 557,158,759
	預り金の増減額 (△は減少)	8,653
	小計	347,858,817
	利息及び配当金の受取額	9,650
	利息の支払額	△ 256,850,316
	業務活動によるキャッシュ・フロー	91,018,151
2	投資活動によるキャッシュ・フロー	
	有形固定資産の取得による支出	△ 2,505,867,630
	無形固定資産の取得による支出	△ 61,840,308
	国庫補助金等による収入	1,177,199,900
	一般会計又は他の特別会計からの繰入金による収入	725,593,000
	特定収入仮払消費税及び地方消費税	△ 146,148,690
	貸付による支出	△ 1,590,000
	貸付償還による収入	2,530,000
	投資活動によるキャッシュ・フロー	△ 810,123,728
3	財務活動によるキャッシュ・フロー	
	建設改良費等の財源に充てるための企業債による収入	1,704,100,000
	建設改良費等の財源に充てるための企業債の償還による支出	△ 1,306,304,473
	財務活動によるキャッシュ・フロー	397,795,527
	資金増加額 (又は減少額)	△ 321,310,050
	資金期首残高	1,504,691,016
	資金期末残高	1,183,380,966

収益費用明細書

収 入

款	項	目	節	金額 (円)
下水道事業 収 益	営業収益			2,704,092,210
				1,214,627,395
		下水道使用料		1,163,789,801
			下水道使用料	1,163,789,801
		雨水処理負担金		50,621,594
			雨水処理負担金	50,621,594
		その他営業収益		216,000
			手数料	216,000
		営業外収益		1,489,000,305
			受取利息及び配当金	
	預金利息			9,650
	他会計補助金			379,299,000
			他会計補助金	379,299,000
	長期前受金戻入			1,106,033,186
			国庫補助金	310,842,978
			県補助金	428,774
			他会計補助金	495,990,716
			受益者負担金	44,851,134
			公共下水道費負担金	22,053,323
			受贈財産評価額	231,866,261
	雑 収 益			3,658,469
		公共下水道費負担金	3,555,233	
		その他雑収益	103,236	
特別利益		464,510		
	特別利益	464,510		
		特別利益	464,510	

支 出

款	項	目	節	金額 (円)
下水道事業 費 用	営業費用			2,467,208,969
				2,207,433,855
		管 渠 費		69,997,932
			備消耗品費	376,386
			光熱水費	4,085,085
			印刷製本費	96,000
			通信運搬費	382,094
			委託料	58,191,760
			手数料	95,735
			使用料及び賃借料	1,775,872
			工事費	4,995,000

款	項	目	節	金額(円)
		ポンプ場費		16,714,823
			燃料費	148,372
			光熱水費	5,938,042
			通信運搬費	173,815
			委託料	7,872,900
			手数料	23,000
			修繕費	1,438,700
			保険料	1,119,994
		普及促進費		1,784,629
			通信運搬費	4,629
			委託料	1,780,000
		業務費		50,435,825
			負担金	50,435,825
		総係費		62,895,304
			給料	24,603,798
			手当	11,699,807
			賞与引当金繰入額	2,890,000
			報酬	4,702,730
			法定福利費	11,060,879
			法定福利費引当金繰入額	568,000
			旅費	147,773
			備消耗品費	723,413
			燃料費	121,675
			通信運搬費	125,615
			委託料	3,475,000
			手数料	165,655
			使用料及び賃借料	553,300
			負担金	1,110,514
			食糧費	7,566
			厚生費	89,810
			保険料	153,613
			貸倒引当金繰入額	696,156
		流域下水道維持管理負担金		497,117,748
			流域下水道維持管理負担金	497,117,748
		減価償却費		1,508,487,594
			有形固定資産減価償却費	1,363,440,280
			無形固定資産減価償却費	145,047,314
	営業外費用			259,769,579
		支払利息		256,850,316
			企業債利息	255,950,247
			借入金利息	900,069
		雑支出		2,919,263
			雑支出	2,919,263

款	項	目	節	金額 (円)
	特別損失			5,535
		特別損失		5,535
			特別損失	5,535

資本的収支明細書

収 入

款	項	目	節	金額(円)	
資本的収入				3,609,422,900	
	企業債			1,704,100,000	
		企業債		企業債	1,704,100,000
				企業債	1,704,100,000
	他会計補助金			725,593,000	
		他会計補助金		他会計補助金	725,593,000
				他会計補助金	725,593,000
	負担金等			59,527,900	
		負担金等		負担金等	59,527,900
				受益者負担金	59,527,900
	国庫補助金			1,117,672,000	
		国庫補助金		国庫補助金	1,117,672,000
				国庫補助金	1,117,672,000
	長期貸付金償還金			2,530,000	
長期貸付金償還金			長期貸付金償還金	2,530,000	
			長期貸付金償還金	2,530,000	

支 出

款	項	目	節	金額(円)	
資本的支出				3,874,917,411	
	建設改良費			2,567,022,938	
		管路建設費			2,374,280,573
				委託料	189,092,000
				補償金	12,122,745
				工事費	2,173,065,828
				管路改良費	22,838,000
			委託料	22,838,000	
		ポンプ場建設改良費			57,636,364
				委託料	57,636,364

款	項	目	節	金額(円)
		事務費		50,427,693
			給料	24,721,380
			手当	14,728,032
			法定福利費	10,978,281
		流域下水道建設負担金		61,840,308
			流域下水道建設負担金	61,840,308
	企業債償還金			1,306,304,473
		企業債償還金		1,306,304,473
			元金償還金	1,306,304,473
	長期貸付金			1,590,000
		長期貸付金		1,590,000
			長期貸付金	1,590,000

固定資産

(1)有形固定資産明細書

資産の種類	年度当初 現在高	当年度 増加額	当年度 減少額	年度末 現在高
土地	708,778,710	0	0	708,778,710
建物	194,008,263	0	0	194,008,263
構築物	42,465,929,790	2,330,422,066	0	44,796,351,856
機械及び装置	798,242,300	0	0	798,242,300
工具器具及び備品	311,300	0	0	311,300
建設仮勘定	305,560,925	551,090,221	305,494,925	551,156,221
計	44,472,831,288	2,881,512,287	305,494,925	47,048,848,650

(2)無形固定資産明細書

資産の種類	年度当初 現在高	当年度 増加額	当年度 減少額	当年度 減価償却高
施設利用権	3,080,631,739	61,840,308	0	145,047,314
計	3,080,631,739	61,840,308	0	145,047,314

(3)投資その他の資産明細書

資産の種類	年度当初 現在高	当年度 増加額	当年度 減少額	当年度 減価償却高
出資金	690,000	0	0	0
長期貸付金	1,170,000	1,590,000	2,090,000	0
計	1,860,000	1,590,000	2,090,000	0

明細書

(単位 円)

前年度末償却高	減価償却累計額			年度末 償却未済高
	当年度増加額	当年度減少額	累計	
0	0	0	0	708,778,710
20,535,498	9,074,927	0	29,610,425	164,397,838
2,510,017,101	1,299,752,475	0	3,809,769,576	40,986,582,280
161,290,094	54,542,835	0	215,832,929	582,409,371
0	70,043	0	70,043	241,257
0	0	0	0	551,156,221
2,691,842,693	1,363,440,280	0	4,055,282,973	42,993,565,677

(単位 円)

年度末 現在高
2,997,424,733
2,997,424,733

(単位 円)

年度末 現在高	備考
690,000	(公財)埼玉県下水道公社
670,000	水洗便所等改造資金貸付金
1,360,000	



企 業 債 明 細 書

(単位 円)

借入先	発行年月日	発行総額	償 還		未償還残高	発行価格	利率(%)	償還終期
			当年度償還高	高 償還高累計				
平成04年度 財務省	平成05年04月27日	708,600,000	45,509,377	708,600,000	0	708,600,000	4.40	令和05年03月25日
平成04年度 財務省	平成05年04月27日	164,900,000	10,590,596	164,900,000	0	164,900,000	4.40	令和05年03月25日
平成05年度 財務省	平成06年04月28日	461,200,000	28,115,446	431,862,593	29,337,407	461,200,000	4.30	令和06年03月25日
平成05年度 財務省	平成06年04月28日	125,600,000	7,656,765	117,610,454	7,989,546	125,600,000	4.30	令和06年03月25日
平成06年度 財務省	平成06年12月26日	18,000,000	1,113,781	16,228,154	1,771,846	18,000,000	4.75	令和06年09月25日
平成06年度 財務省	平成07年05月12日	66,800,000	3,768,367	58,818,137	7,981,863	66,800,000	3.85	令和07年03月25日
平成07年度 財務省	平成08年03月14日	94,200,000	4,867,426	78,650,755	15,549,245	94,200,000	3.15	令和08年03月01日
平成08年度 財務省	平成09年05月26日	86,500,000	4,181,366	68,651,304	17,848,696	86,500,000	2.60	令和09年03月25日
平成09年度 財務省	平成10年05月06日	75,200,000	3,422,270	57,028,759	18,171,241	75,200,000	2.00	令和10年03月25日
平成10年度 財務省	平成11年05月07日	176,300,000	7,865,134	125,675,851	50,624,149	176,300,000	2.00	令和11年03月25日
平成11年度 財務省	平成12年05月10日	116,800,000	5,128,016	77,741,378	39,058,622	116,800,000	2.10	令和12年03月25日
平成12年度 財務省	平成13年05月15日	89,200,000	3,777,854	56,708,523	32,491,477	89,200,000	1.60	令和13年03月25日
平成13年度 財務省	平成14年05月20日	107,500,000	4,526,575	62,209,515	45,290,485	107,500,000	2.10	令和14年03月25日
平成14年度 財務省	平成15年03月25日	798,200,000	32,579,810	450,036,905	348,163,095	798,200,000	1.20	令和15年03月01日
平成14年度 財務省	平成15年05月26日	57,100,000	2,320,522	32,711,813	24,388,187	57,100,000	0.90	令和15年03月25日
平成15年度 財務省	平成16年05月27日	38,300,000	1,546,730	18,971,842	19,328,158	38,300,000	2.10	令和16年03月25日
平成16年度 財務省	平成17年05月27日	21,800,000	863,086	9,984,906	11,815,094	21,800,000	2.00	令和17年03月25日
平成17年度 財務省	平成18年01月31日	332,500,000	13,033,696	145,677,945	186,822,055	332,500,000	2.00	令和17年09月25日
平成17年度 財務省	平成18年05月26日	24,700,000	952,656	10,112,179	14,587,821	24,700,000	2.30	令和18年03月25日
平成18年度 財務省	平成19年05月28日	91,200,000	3,459,337	34,353,392	56,846,608	91,200,000	2.10	令和19年03月25日
平成19年度 財務省	平成20年05月27日	80,600,000	2,981,919	27,076,516	53,523,484	80,600,000	2.20	令和20年03月25日
平成20年度 財務省	平成21年01月27日	771,000,000	28,598,267	251,036,547	519,963,453	771,000,000	1.90	令和20年09月25日
平成20年度 財務省	平成21年05月26日	38,800,000	1,411,512	11,702,216	27,097,784	38,800,000	2.10	令和21年03月25日
平成21年度 財務省	平成22年03月25日	285,900,000	10,185,780	75,827,629	210,072,371	285,900,000	2.10	令和22年03月01日
平成21年度 財務省	平成22年05月26日	18,600,000	666,648	4,979,530	13,620,470	18,600,000	2.00	令和22年03月25日
平成22年度 財務省	平成22年09月27日	253,000,000	9,094,062	64,394,322	188,605,678	253,000,000	1.80	令和22年09月01日
平成22年度 財務省	平成23年05月26日	55,400,000	1,973,586	13,100,441	42,299,559	55,400,000	1.80	令和23年03月25日

(単位 円)

借入先	発行年月日	発行総額	償還		高 償還高累計	未償還残高	発行価格	利率(%)	償還終期
			当年度償還高						
平成23年度 財務省	平成24年03月26日	278,600,000	9,825,339		56,532,832	222,067,168	278,600,000	1.70	令和24年03月01日
平成23年度 財務省	平成24年05月28日	105,900,000	3,763,956		21,709,711	84,190,289	105,900,000	1.60	令和24年03月25日
平成24年度 財務省	平成25年03月25日	659,600,000	23,275,606		112,976,409	546,623,591	659,600,000	1.50	令和25年03月01日
平成24年度 財務省	平成25年05月28日	49,300,000	1,754,849		8,534,468	40,765,532	49,300,000	1.40	令和25年03月25日
令和04年度 財務省	令和04年09月26日	50,000,000	0		0	50,000,000	50,000,000	0.60	令和24年09月01日
令和04年度 財務省	令和04年09月26日	4,100,000	0		0	4,100,000	4,100,000	0.60	令和24年09月07日
令和04年度 財務省	令和05年03月27日	31,500,000	0		0	31,500,000	31,500,000	1.30	令和35年03月01日
平成06年度 簡易生命保険	平成07年05月11日	544,100,000	30,694,139		479,086,049	65,013,951	544,100,000	3.85	令和07年03月31日
平成07年度 簡易生命保険	平成09年01月31日	489,800,000	24,493,080		398,301,407	91,498,593	489,800,000	2.90	令和08年09月30日
平成08年度 簡易生命保険	平成09年05月29日	479,600,000	23,183,620		380,637,744	98,962,256	479,600,000	2.60	令和09年03月31日
平成09年度 簡易生命保険	平成10年05月28日	905,200,000	41,194,673		686,468,519	218,731,481	905,200,000	2.00	令和10年03月31日
平成11年度 簡易生命保険	平成12年01月28日	823,800,000	36,387,665		568,780,481	255,019,519	823,800,000	2.00	令和11年09月30日
平成12年度 簡易生命保険	平成13年01月30日	613,900,000	26,397,229		400,096,159	213,803,841	613,900,000	1.80	令和12年09月30日
平成13年度 簡易生命保険	平成14年01月23日	542,400,000	23,079,014		325,482,944	216,917,056	542,400,000	2.10	令和13年09月30日
平成15年度 簡易生命保険	平成16年02月27日	542,500,000	22,106,166		284,816,992	257,683,008	542,500,000	1.80	令和15年09月30日
平成16年度 簡易生命保険	平成17年01月31日	493,600,000	19,726,716		234,484,965	259,115,035	493,600,000	2.10	令和16年09月30日
平成18年度 簡易生命保険	平成18年12月26日	317,700,000	12,177,317		125,792,310	191,907,690	317,700,000	2.10	令和18年09月30日
平成19年度 簡易生命保険	平成20年03月31日	540,200,000	20,066,887		182,993,083	357,206,917	540,200,000	2.10	令和20年03月31日
平成06年度 地方公共団体金融機構	平成06年12月20日	26,000,000	921,713		26,000,000	0	26,000,000	4.85	令和04年09月20日
平成06年度 地方公共団体金融機構	平成07年03月30日	41,100,000	2,854,467		41,100,000	0	41,100,000	4.75	令和05年03月20日
平成06年度 地方公共団体金融機構	平成07年03月30日	343,900,000	23,779,883		343,900,000	0	343,900,000	4.70	令和05年03月20日
平成06年度 地方公共団体金融機構	平成07年03月30日	66,400,000	4,611,598		66,400,000	0	66,400,000	4.75	令和05年03月20日
平成07年度 地方公共団体金融機構	平成08年03月22日	118,100,000	6,928,641		110,944,348	7,155,652	118,100,000	3.25	令和06年03月20日
平成07年度 地方公共団体金融機構	平成08年03月22日	139,200,000	8,132,022		130,805,672	8,394,328	139,200,000	3.20	令和06年03月20日
平成07年度 地方公共団体金融機構	平成08年03月22日	61,500,000	3,608,057		57,773,730	3,726,270	61,500,000	3.25	令和06年03月20日
平成07年度 地方公共団体金融機構	平成09年01月20日	24,800,000	1,414,615		22,594,785	2,205,215	24,800,000	3.10	令和06年09月20日
平成08年度 地方公共団体金融機構	平成09年05月30日	46,300,000	2,512,757		41,071,610	5,228,390	46,300,000	2.65	令和07年03月20日

(単位 円)

借入先	発行年月日	発行総額	償還		高償還高累計	未償還残高	発行価格	利率(%)	償還終期
			当年度償還高						
平成08年度 地方公共団体金融機構	平成09年05月30日	192,000,000	10,420,073		170,318,556	21,681,444	192,000,000	2.65	令和07年03月20日
平成08年度 地方公共団体金融機構	平成09年05月30日	41,400,000	2,246,828		36,724,939	4,675,061	41,400,000	2.65	令和07年03月20日
平成09年度 地方公共団体金融機構	平成10年04月20日	351,300,000	17,817,421		295,614,548	55,685,452	351,300,000	2.05	令和08年03月20日
平成09年度 地方公共団体金融機構	平成10年04月20日	142,700,000	7,262,991		119,978,069	22,721,931	142,700,000	2.10	令和08年03月20日
平成09年度 地方公共団体金融機構	平成10年04月20日	39,900,000	2,030,788		33,546,777	6,353,223	39,900,000	2.10	令和08年03月20日
平成10年度 地方公共団体金融機構	平成11年04月30日	278,500,000	13,798,099		220,477,876	58,022,124	278,500,000	2.00	令和09年03月20日
平成10年度 地方公共団体金融機構	平成11年04月30日	136,500,000	6,762,802		108,061,866	28,438,134	136,500,000	2.00	令和09年03月20日
平成10年度 地方公共団体金融機構	平成11年04月30日	94,500,000	4,681,941		74,812,062	19,687,938	94,500,000	2.00	令和09年03月20日
平成11年度 地方公共団体金融機構	平成12年01月28日	39,100,000	1,928,676		29,904,535	9,195,465	39,100,000	2.10	令和09年09月20日
平成11年度 地方公共団体金融機構	平成12年04月28日	257,000,000	12,545,253		190,187,638	66,812,362	257,000,000	2.10	令和10年03月20日
平成11年度 地方公共団体金融機構	平成12年04月28日	49,600,000	2,421,185		36,705,475	12,894,525	49,600,000	2.10	令和10年03月20日
平成11年度 地方公共団体金融機構	平成12年04月28日	60,400,000	2,948,378		44,697,794	15,702,206	60,400,000	2.10	令和10年03月20日
平成12年度 地方公共団体金融機構	平成13年01月30日	25,900,000	1,239,739		18,646,073	7,253,927	25,900,000	1.90	令和10年09月20日
平成12年度 地方公共団体金融機構	平成13年04月27日	61,500,000	2,854,855		43,508,609	17,991,391	61,500,000	1.40	令和11年03月20日
平成12年度 地方公共団体金融機構	平成13年04月27日	180,400,000	8,355,969		127,832,878	52,567,122	180,400,000	1.35	令和11年03月20日
平成12年度 地方公共団体金融機構	平成13年04月27日	43,200,000	2,005,361		30,562,145	12,637,855	43,200,000	1.40	令和11年03月20日
平成13年度 地方公共団体金融機構	平成14年01月10日	36,900,000	1,739,456		24,709,184	12,190,816	36,900,000	2.00	令和11年09月20日
平成13年度 地方公共団体金融機構	平成14年04月30日	143,800,000	6,732,245		92,522,425	51,277,575	143,800,000	2.10	令和12年03月20日
平成13年度 地方公共団体金融機構	平成14年04月30日	209,500,000	9,808,103		134,794,493	74,705,507	209,500,000	2.10	令和12年03月20日
平成13年度 地方公共団体金融機構	平成14年04月30日	52,600,000	2,462,559		33,843,390	18,756,610	52,600,000	2.10	令和12年03月20日
平成14年度 地方公共団体金融機構	平成15年01月30日	165,900,000	7,563,142		105,425,850	60,474,150	165,900,000	1.50	令和12年09月20日
平成14年度 地方公共団体金融機構	平成15年04月25日	10,600,000	475,030		6,606,193	3,993,807	10,600,000	1.10	令和13年03月20日
平成14年度 地方公共団体金融機構	平成15年04月25日	287,800,000	12,897,521		179,364,352	108,435,648	287,800,000	1.10	令和13年03月20日
平成14年度 地方公共団体金融機構	平成15年04月25日	62,600,000	2,805,368		39,013,927	23,586,073	62,600,000	1.10	令和13年03月20日
平成15年度 地方公共団体金融機構	平成16年02月27日	55,200,000	2,492,317		32,111,149	23,088,851	55,200,000	1.80	令和13年09月20日
平成15年度 地方公共団体金融機構	平成16年04月28日	51,800,000	2,323,325		28,671,923	23,128,077	51,800,000	2.00	令和14年03月20日
平成15年度 地方公共団体金融機構	平成16年04月28日	293,900,000	13,181,958		162,677,190	131,222,810	293,900,000	2.00	令和14年03月20日

(単位 円)

借入先	発行年月日	発行総額	償還		高 償還高累計	未償還残高	発行価格	利率(%)	償還終期
			当年度償還高						
平成15年度 地方公共団体金融機構	平成16年04月28日	54,900,000	2,462,367		30,387,811	24,512,189	54,900,000	2.00	令和14年03月20日
平成16年度 地方公共団体金融機構	平成17年04月22日	48,900,000	2,150,039		24,873,485	24,026,515	48,900,000	2.00	令和15年03月20日
平成16年度 地方公共団体金融機構	平成17年04月22日	177,300,000	7,795,542		90,185,452	87,114,548	177,300,000	2.00	令和15年03月20日
平成16年度 地方公共団体金融機構	平成17年04月22日	33,600,000	1,477,328		17,090,982	16,509,018	33,600,000	2.00	令和15年03月20日
平成17年度 地方公共団体金融機構	平成18年01月31日	28,100,000	1,223,270		13,672,527	14,427,473	28,100,000	2.00	令和15年09月20日
平成17年度 地方公共団体金融機構	平成18年04月21日	16,400,000	705,589		7,528,498	8,871,502	16,400,000	2.20	令和16年03月20日
平成17年度 地方公共団体金融機構	平成18年04月21日	195,500,000	8,411,134		89,745,186	105,754,814	195,500,000	2.20	令和16年03月20日
平成17年度 地方公共団体金融機構	平成18年04月21日	28,200,000	1,213,268		12,945,342	15,254,658	28,200,000	2.20	令和16年03月20日
平成18年度 地方公共団体金融機構	平成18年12月08日	60,300,000	2,566,102		26,376,737	33,923,263	60,300,000	2.20	令和16年09月20日
平成18年度 地方公共団体金融機構	平成19年04月27日	30,400,000	1,282,069		12,731,751	17,668,249	30,400,000	2.10	令和17年03月20日
平成18年度 地方公共団体金融機構	平成19年04月27日	39,600,000	1,670,064		16,584,782	23,015,218	39,600,000	2.10	令和17年03月20日
平成18年度 地方公共団体金融機構	平成19年04月27日	127,200,000	5,364,447		53,272,328	73,927,672	127,200,000	2.10	令和17年03月20日
平成20年度 地方公共団体金融機構	平成21年05月28日	201,300,000	8,142,098		67,502,504	133,797,496	201,300,000	2.10	令和19年03月20日
平成20年度 地方公共団体金融機構	平成21年05月28日	152,800,000	6,180,390		51,238,859	101,561,141	152,800,000	2.10	令和19年03月20日
平成20年度 地方公共団体金融機構	平成21年05月28日	50,000,000	2,022,380		16,766,643	33,233,357	50,000,000	2.10	令和19年03月20日
平成21年度 地方公共団体金融機構	平成22年03月25日	4,900,000	195,038		1,456,838	3,443,162	4,900,000	2.00	令和20年03月20日
平成21年度 地方公共団体金融機構	平成22年03月25日	39,200,000	1,560,307		11,654,716	27,545,284	39,200,000	2.00	令和20年03月20日
平成21年度 地方公共団体金融機構	平成22年05月26日	155,200,000	5,562,567		41,549,618	113,650,382	155,200,000	2.00	令和22年03月20日
平成21年度 地方公共団体金融機構	平成22年05月26日	104,300,000	3,738,246		27,922,843	76,377,157	104,300,000	2.00	令和22年03月20日
平成21年度 地方公共団体金融機構	平成22年05月26日	18,100,000	648,727		4,845,668	13,254,332	18,100,000	2.00	令和22年03月20日
平成21年度 地方公共団体金融機構	平成22年05月26日	2,200,000	78,851		588,978	1,611,022	2,200,000	2.00	令和22年03月20日
平成22年度 地方公共団体金融機構	平成22年08月26日	18,000,000	660,485		5,000,564	12,999,436	18,000,000	1.60	令和22年03月20日
平成22年度 地方公共団体金融機構	平成23年05月30日	234,100,000	8,339,646		55,357,637	178,742,363	234,100,000	1.80	令和23年03月20日
平成22年度 地方公共団体金融機構	平成23年05月30日	60,700,000	2,162,395		14,353,731	46,346,269	60,700,000	1.80	令和23年03月20日
平成23年度 地方公共団体金融機構	平成24年03月27日	71,300,000	2,514,525		14,468,022	56,831,978	71,300,000	1.70	令和24年03月20日
平成24年度 地方公共団体金融機構	平成25年05月30日	371,200,000	13,212,984		64,259,530	306,940,470	371,200,000	1.40	令和25年03月20日
平成25年度 地方公共団体金融機構	平成26年02月06日	222,100,000	7,779,002		34,108,016	187,991,984	222,100,000	1.50	令和25年09月20日

(単位 円)

借入先	発行年月日	発行総額	償還		高	未償還残高	発行価格	利率(%)	償還終期
			当年度償還高						
平成25年度 地方公共団体金融機構	平成26年05月23日	481,400,000	16,898,185		66,200,988	415,199,012	481,400,000	1.40	令和26年03月20日
平成26年度 地方公共団体金融機構	平成27年03月24日	124,600,000	4,405,583		13,060,186	111,539,814	124,600,000	1.20	令和27年03月20日
平成26年度 地方公共団体金融機構	平成27年05月26日	537,400,000	19,001,284		56,328,600	481,071,400	537,400,000	1.20	令和27年03月20日
平成27年度 地方公共団体金融機構	平成27年10月29日	142,300,000	5,056,888		12,538,966	129,761,034	142,300,000	1.10	令和27年09月20日
平成27年度 地方公共団体金融機構	平成28年05月26日	565,600,000	22,129,651		44,215,109	521,384,891	565,600,000	0.20	令和28年03月20日
平成28年度 地方公共団体金融機構	平成28年12月27日	64,000,000	2,415,559		3,618,822	60,381,178	64,000,000	0.50	令和28年09月20日
平成28年度 地方公共団体金融機構	平成29年05月25日	725,100,000	26,966,855		26,966,855	698,133,145	725,100,000	0.60	令和29年03月20日
平成29年度 地方公共団体金融機構	平成30年05月24日	793,900,000	0		0	793,900,000	793,900,000	0.50	令和30年03月20日
平成30年度 地方公共団体金融機構	平成30年08月29日	50,900,000	0		0	50,900,000	50,900,000	0.60	令和30年03月20日
平成30年度 地方公共団体金融機構	令和01年05月27日	760,800,000	0		0	760,800,000	760,800,000	0.40	令和31年03月20日
令和01年度 地方公共団体金融機構	令和01年11月28日	300,000,000	8,758,187		8,758,187	291,241,813	300,000,000	0.09	令和21年09月20日
令和01年度 地方公共団体金融機構	令和02年02月27日	139,400,000	0		0	139,400,000	139,400,000	0.30	令和31年09月20日
令和01年度 地方公共団体金融機構	令和02年03月26日	748,800,000	0		0	748,800,000	748,800,000	0.30	令和32年03月20日
令和02年度 地方公共団体金融機構	令和02年10月08日	244,600,000	0		0	244,600,000	244,600,000	0.30	令和22年09月20日
令和02年度 地方公共団体金融機構	令和02年10月08日	13,400,000	0		0	13,400,000	13,400,000	0.30	令和22年09月20日
令和02年度 地方公共団体金融機構	令和03年03月25日	633,300,000	0		0	633,300,000	633,300,000	0.50	令和33年03月20日
令和02年度 地方公共団体金融機構	令和03年03月25日	105,600,000	0		0	105,600,000	105,600,000	0.50	令和33年03月20日
令和02年度 地方公共団体金融機構	令和03年03月25日	132,300,000	0		0	132,300,000	132,300,000	0.50	令和33年03月20日
令和03年度 地方公共団体金融機構	令和03年09月28日	60,600,000	0		0	60,600,000	60,600,000	0.40	令和33年09月20日
令和03年度 地方公共団体金融機構	令和03年09月28日	7,900,000	0		0	7,900,000	7,900,000	0.20	令和23年09月20日
令和03年度 地方公共団体金融機構	令和03年09月28日	227,100,000	0		0	227,100,000	227,100,000	0.20	令和23年09月20日
令和03年度 地方公共団体金融機構	令和04年03月24日	496,100,000	0		0	496,100,000	496,100,000	0.70	令和34年03月20日
令和03年度 地方公共団体金融機構	令和04年03月24日	824,300,000	0		0	824,300,000	824,300,000	0.70	令和34年03月20日
令和03年度 地方公共団体金融機構	令和04年03月24日	76,600,000	0		0	76,600,000	76,600,000	0.70	令和34年03月20日
令和04年度 地方公共団体金融機構	令和04年09月29日	155,100,000	0		0	155,100,000	155,100,000	0.60	令和24年09月20日
令和04年度 地方公共団体金融機構	令和04年10月27日	60,700,000	0		0	60,700,000	60,700,000	1.00	令和34年09月20日
令和04年度 地方公共団体金融機構	令和05年03月23日	1,272,200,000	0		0	1,272,200,000	1,272,200,000	1.30	令和35年03月20日

借入先	発行年月日	発行総額	償還		高 償還高累計	未償還残高	発行価格	利率(%)	償還終期
			当年度償還高						
令和04年度 地方公共団体金融機構	令和05年03月23日	35,900,000	0		0	35,900,000	35,900,000	1.30	令和35年03月20日
令和04年度 地方公共団体金融機構	令和05年03月23日	94,600,000	0		0	94,600,000	94,600,000	1.30	令和35年03月20日
平成24年度 (株) 埼玉りそな銀行	平成24年12月03日	350,000,000	20,180,182		145,534,770	204,465,230	350,000,000	1.22	令和14年09月30日
平成24年度 (株) 埼玉りそな銀行	平成24年12月03日	50,000,000	2,882,888		20,790,708	29,209,292	50,000,000	1.22	令和14年09月30日
平成27年度 (株) 埼玉りそな銀行	平成27年12月01日	345,000,000	19,517,262		86,538,627	258,461,373	345,000,000	0.85	令和17年09月30日
平成27年度 (株) 埼玉りそな銀行	平成27年12月01日	55,000,000	3,111,448		13,796,022	41,203,978	55,000,000	0.85	令和17年09月30日
平成28年度 (株) 埼玉りそな銀行	平成28年10月26日	345,000,000	19,910,156		69,386,326	275,613,674	345,000,000	0.35	令和18年09月30日
平成28年度 (株) 埼玉りそな銀行	平成28年10月26日	55,000,000	3,174,092		11,061,610	43,938,390	55,000,000	0.35	令和18年09月30日
平成29年度 (株) 埼玉りそな銀行	平成30年05月24日	17,100,000	964,848		1,924,026	15,175,974	17,100,000	0.59	令和20年03月31日
平成29年度 (株) 埼玉りそな銀行	平成30年05月24日	118,600,000	6,691,836		13,344,366	105,255,634	118,600,000	0.59	令和20年03月31日
平成30年度 (株) 埼玉りそな銀行	平成30年12月07日	270,000,000	15,221,978		22,800,993	247,199,007	270,000,000	0.56	令和20年09月30日
平成30年度 (株) 埼玉りそな銀行	平成30年12月07日	30,000,000	1,691,334		2,533,452	27,466,548	30,000,000	0.56	令和20年09月30日
平成30年度 (株) 埼玉りそな銀行	令和01年05月27日	14,100,000	1,406,824		5,619,092	8,480,908	14,100,000	0.14	令和11年03月31日
令和01年度 (株) 武蔵野銀行	令和02年03月06日	24,500,000	2,444,077		8,553,796	15,946,204	24,500,000	0.10	令和11年09月30日
平成21年度 城北信用金庫	平成21年10月30日	340,000,000	20,659,606		190,755,991	149,244,009	340,000,000	2.80	令和11年09月30日
平成21年度 城北信用金庫	平成21年10月30日	90,000,000	5,468,720		50,494,230	39,505,770	90,000,000	2.80	令和11年09月30日
平成23年度 城北信用金庫	平成23年12月01日	50,000,000	2,903,070		23,073,563	26,926,437	50,000,000	1.83	令和13年09月30日
平成23年度 城北信用金庫	平成23年12月01日	360,000,000	20,902,101		166,129,623	193,870,377	360,000,000	1.83	令和13年09月30日
平成22年度 青木信用金庫	平成22年11月01日	370,000,000	21,876,239		188,221,018	181,778,982	370,000,000	2.40	令和12年09月30日
平成22年度 青木信用金庫	平成22年11月01日	60,000,000	3,547,498		30,522,329	29,477,671	60,000,000	2.40	令和12年09月30日
平成20年度 亀有信用金庫	平成20年11月17日	320,000,000	19,783,132		202,956,557	117,043,443	320,000,000	2.24	令和10年09月30日
平成20年度 亀有信用金庫	平成20年11月17日	90,000,000	5,564,005		57,081,529	32,918,471	90,000,000	2.24	令和10年09月30日
平成29年度 埼玉縣信用金庫	平成30年05月24日	10,700,000	1,068,527		5,313,917	5,386,083	10,700,000	0.27	令和10年03月31日
平成18年度 さいかつ農業協同組合	平成18年10月20日	214,000,000	13,811,258		163,209,925	50,790,075	214,000,000	2.20	令和08年09月30日
平成18年度 さいかつ農業協同組合	平成18年10月20日	86,000,000	5,550,318		65,589,034	20,410,966	86,000,000	2.20	令和08年09月30日
平成19年度 さいかつ農業協同組合	平成19年11月01日	270,000,000	17,344,375		185,695,799	84,304,201	270,000,000	2.80	令和09年09月30日
平成19年度 さいかつ農業協同組合	平成19年11月01日	100,000,000	6,423,842		68,776,209	31,223,791	100,000,000	2.80	令和09年09月30日

(単位 円)

借入先	発行年月日	発行総額	償還		未償還残高	発行価格	利率(%)	償還終期
			当年度償還高	高償還高累計				
平成25年度 さいかつ農業協同組合	平成25年11月01日	345,000,000	19,724,760		220,522,965	345,000,000	1.09	令和15年09月30日
平成25年度 さいかつ農業協同組合	平成25年11月01日	55,000,000	3,144,526		35,155,839	55,000,000	1.09	令和15年09月30日
平成26年度 さいかつ農業協同組合	平成26年12月01日	345,000,000	19,638,468		239,166,621	345,000,000	0.91	令和16年09月30日
平成26年度 さいかつ農業協同組合	平成26年12月01日	55,000,000	3,130,770		38,128,010	55,000,000	0.91	令和16年09月30日
平成29年度 さいかつ農業協同組合	平成29年11月20日	345,000,000	19,517,079		296,423,858	345,000,000	0.60	令和19年09月30日
平成29年度 さいかつ農業協同組合	平成29年11月20日	55,000,000	3,111,418		47,255,978	55,000,000	0.60	令和19年09月30日
平成30年度 さいかつ農業協同組合	令和01年05月27日	161,700,000	0		161,700,000	161,700,000	0.65	令和31年03月31日
平成17年度 日本生命保険相互会社	平成17年11月15日	200,000,000	13,043,846		33,750,585	200,000,000	1.97	令和07年09月30日
平成17年度 日本生命保険相互会社	平成17年11月15日	50,000,000	3,260,962		8,437,643	50,000,000	1.97	令和07年09月30日
合 計		34,928,500,000	1,306,304,473		20,856,225,486	34,928,500,000		

## 注記

### I. 重要な会計方針

#### 1 固定資産の減価償却の方法

##### (1) 有形固定資産（リース資産を除く。）

・減価償却の方法 定額法による。

・主な耐用年数

建物 8年～50年

構築物 10年～50年

機械及び装置 6年～30年

工具、器具及び備品 4年～15年

##### (2) 無形固定資産

・減価償却の方法 定額法による。

・主な耐用年数

施設利用権 45年

#### 2 引当金の計上方法

##### (1) 退職給付引当金

本市は、退職手当組合（埼玉縣市町村総合事務組合）に加入しており、公共下水道事業会計は、一般会計を通じて総合事務組合に負担金を拠出しているため、退職給付引当金を計上せず、拠出時に費用処理をしている。

##### (2) 賞与引当金

職員の期末手当及び勤勉手当の支給に備えるため、当年度末における支給見込額に基づき、当年度の負担に属する額（12月から3月までの4ヶ月分）6,805,000円を計上している。

##### (3) 法定福利費引当金

職員の期末手当及び勤勉手当に係る法定福利費の支出に備えるため、当年度末における支給見込額に基づき、当年度の負担に属する額（12月から3月までの4ヶ月分）1,346,000円を計上している。

##### (4) 貸倒引当金

債務の不納欠損による損失に備えるため、貸倒実績率等による回収不能見込額796,000円を計上している。

#### 3 消費税及び地方消費税の会計処理

消費税及び地方消費税の会計処理は税抜方式による。

### II. 貸借対照表等関連

#### 1 引当金の取崩し

##### (1) 賞与引当金の取崩し

職員の期末手当及び勤勉手当として、賞与引当金6,832,000円を取り崩した。

##### (2) 法定福利費引当金の取崩し

職員の期末手当及び勤勉手当に係る法定福利費として、法定福利費引当金1,318,000円を取り崩した。



(3) 貸倒引当金の取崩し

令和4年度の不納欠損として、貸倒引当金 599,156 円を取り崩した。

2 企業債の償還に係る他会計の負担

貸借対照表に計上されている企業債（当該事業年度の末日から起算して1年以内に償還予定のものも含む）のうち、一般会計が負担すると見込まれる額は 4,212,137,031 円である。

Ⅲ. セグメント情報の開示

八潮市公共下水道事業は、公共下水道事業のみを行っており、単一セグメントであるため、セグメント情報の記載は省略している。

Ⅳ. リース契約により使用する固定資産

1 リース会計に係る特例措置

所有権移転外ファイナンス・リース取引については、通常の賃貸借取引に係る方法に準じた会計処理によっている。

2 所有権移転外ファイナンス・リース取引に係る未経過リース料相当額

1年内	1,772千円
1年超	875千円
計	2,647千円

Ⅴ. 他会計補助金等の使途について

1 収益的収支

(1) 雨水処理負担金

雨水処理負担金 50,621,594 円については、ポンプ場の維持管理費等の課税仕入れ（特定収入）に 14,312,534 円、企業債利息等の課税仕入れ以外（特定収入以外）に 36,309,060 円を充当した。

(2) 他会計補助金

他会計補助金 379,299,000 円については、委託料等の課税仕入れ（特定収入）に 16,477,834 円、企業債利息の課税仕入れ以外（特定収入以外）に 11,869,341 円、減価償却費の課税仕入れ以外（特定収入以外）に 350,951,825 円を充当した。

(3) 雑収益

雑収益 585,859 円については、委託料等の課税仕入れ（特定収入）に 579,189 円、租税公課の課税仕入れ以外（特定収入以外）に 6,670 円を充当した。

2 資本的収支

(1) 他会計補助金

他会計補助金 725,593,000 円については、企業債償還金に係る地方債で賄った事業の課税仕入れ（特定収入）に 81,695,104 円、企業債利息の課税仕入れ以外（特定収入以外）に 75,017,267 円、職員給与費の課税仕入れ以外（特定収入以外）に 49,827,406 円、通勤手当の課税仕入れ（特定収入）に 660,300 円を充当した。また、

用途が特定されていない不課税収入 518,392,923 円については、課税仕入れ割合による按分から、課税仕入れ（特定収入）に 293,353,844 円、課税仕入れ以外（特定収入以外）に 11,811,490 円、企業債償還金に係る地方債で賄った事業の課税仕入れ（特定収入）に 110,003,520 円、課税仕入れ以外（特定収入以外）に 103,224,069 円とした。

(2) 負担金等

負担金等 59,527,900 円については、委託料等の課税仕入れ（特定収入）に全額充当した。

(3) 国庫補助金

国庫補助金 1,117,672,000 円については、工事費等の課税仕入れ（特定収入）に全額充当した。