

統計 やしお

令和元年版



埼玉県八潮市

八 潮 市 統 計 書

令和元年版

八 潮 市

ま え が き

ここに「令和元年版統計やしお」を刊行いたします。

この統計書は八潮市の人口、産業、教育など各分野の基本的な統計資料を収録し、市勢の現状及び推移を明らかにしようとするものです。本書が「住みやすさナンバー1（ワン）のまち八潮」の実現に向け、今後の行政施策や諸計画の立案はもとより、広く八潮を知るための基礎資料として幅広く活用され、少しでも皆様のお役に立てれば幸いに存じます。

編集に当たってはできるかぎり最新情報の収集に努めました。今後とも皆様のご意見、ご指導をいただきながら、この統計書をより一層充実したものにしたいと思います。

刊行に当たりまして、貴重な資料をご提供いただきました関係各位に心からお礼申し上げますと共に、今後ともご協力を賜りますようお願いいたします。

令和2年4月

八潮市長 大山 忍

凡 例

1. この統計書は、本市の基本的な統計資料を収録したものです。
2. 資料の最終収録年次は、原則として平成 30 年度または、平成 30 年としました。
3. 本書は、庁内各課、諸官公庁、諸会社団体から収集した資料に基づき編集し、資料の出所、調査年月日については各表に掲載しました。
4. 統計表の数量の表示はすべてメートル法とし、数字の単位未満の端数については四捨五入を原則としました。よって内訳の計と総計が一致しないこともあります。
5. 統計表の符号の用法は、次のとおりです。

| | |
|------------|------------------|
| 0 (又は 0.0) | 単位未満 |
| — | 皆無又は該当数字無し |
| … | 事実不詳 |
| △ | マイナス (減少) |
| X | 秘密保護上、数値を公表しないもの |
6. 統計表の基準時は次の例のとおりとします。

「何年 (年次)」・・・暦年 (1 月～12 月)

「何年度」・・・会計年度 (4 月～3 月)

「何年末」「何月末」「何年何月何日」・・・その期日現在の事実
7. 統計表の中で説明を必要とする事項については (注) として表しました。
8. 本書の資料について、さらに詳細な数字が必要な場合、あるいは質疑がある場合には、各表に付記してある資料の出所または調査機関に直接照会されるか、下記へ連絡願います。

八潮市 企画財政部 企画経営課 統計担当
電話 048 (996) 2111 (代)
内線 233

総目次

統計図表

統計表

| | | |
|----|----------|-----|
| 1 | 位置・面積・気象 | 1 |
| 2 | 人口 | 5 |
| 3 | 国勢調査 | 13 |
| 4 | 事業所 | 27 |
| 5 | 工業 | 35 |
| 6 | 商業 | 41 |
| 7 | 農業 | 47 |
| 8 | 教育・文化 | 53 |
| 9 | 財政・税務 | 65 |
| 10 | 消防・治安 | 79 |
| 11 | 交通 | 83 |
| 12 | 公害 | 87 |
| 13 | 建設 | 93 |
| 14 | 市民所得 | 97 |
| 15 | 厚生 | 105 |
| 16 | 運輸・通信・水道 | 121 |
| 17 | 選挙・議会 | 127 |
| 18 | 行政・公務員 | 135 |

目 次

1 位置・面積・気象

| | |
|-----------------|---|
| 位置・面積 | 2 |
| 町名別面積 | 2 |
| 地目別面積 | 3 |
| 都市計画用途地域指定区域別面積 | 3 |
| 気 象 | 4 |

2 人 口

| | |
|--------------|----|
| 人口の推移 | 6 |
| 人口動態 | 7 |
| 外国人国籍別人口 | 7 |
| 町名別人口 | 8 |
| 年齢別(各歳)男女別人口 | 10 |
| 県内各市の人口と世帯 | 12 |

3 国 勢 調 査

| | |
|---|----|
| 国勢調査人口 | 14 |
| 人口集中地区(DID)の人口・面積 | 14 |
| 世帯の種類・世帯人員別世帯数・世帯人員 | 15 |
| 労働力状態(年齢15歳以上)男女別人口 | 15 |
| 年齢別(各歳)男女別人口 | 16 |
| 年齢別(5歳階級)男女別人口 | 18 |
| 産業(大分類)男女別15歳以上就業者数 | 20 |
| 住宅の種類・住宅の所有関係別世帯数及び 1世帯あたり人員・1人あたり延べ面積 | 20 |
| 市内外別15歳以上就業者・通学者 (当市に常住する者) | 21 |
| 流入流出人口市区町村別15歳以上就業者数 及び通学者数 | 22 |
| 流入流出人口別産業(大分類)別15歳以上 就業者数 | 23 |
| 昼夜間人口 | 24 |
| 県内外15歳以上就業者・通学者流出流入人口 | 24 |
| 町名別人口 | 25 |
| 県内各市の人口と世帯 | 26 |

4 事 業 所

| | |
|--|----|
| 産業別事業所数及び従業者数(民営) | 28 |
| 産業別事業所数及び従業者数(民営)の構成比 | 28 |
| 町名別産業別事業所数(民営) | 30 |
| 産業(大分類)経営組織(2区分)、従業者規模 (5区分)別事業所数及び従業者数 | 32 |
| 県内各市の事業所数及び従業者数(民営) | 34 |

5 工 業

| | |
|------------------------|----|
| 町名別事業所数 | 36 |
| 工業の推移及び産業中分類別結果表 | 38 |
| 県内各市の事業所数・従業者数・製造品出荷額等 | 39 |

6 商 業

| | |
|---|----|
| 産業中分類別商業事業所数・従業者数・ 年間商品販売額(卸売業及び小売業) | 42 |
| 従業者規模(8区分)別商業事業所数及び従業 者数(卸売業及び小売業) | 42 |
| 町名別商業事業所数(卸売業及び小売業) | 44 |
| 県内各市の商業事業所数・従業者数・年間商品販売額 | 45 |

7 農 業

| | |
|----------------------|----|
| 農家数・農業就業人口 | 48 |
| 経営耕地面積規模別経営体数 | 48 |
| 農業経営組織別経営体数 | 49 |
| 農産物販売金額規模別経営体数 | 49 |
| 経営耕地面積 | 50 |
| 農業用機械所有台数 | 50 |
| 作物別収穫農家数・収穫面積・販売経営体数 | 51 |
| 家 畜 | 52 |
| 農地転用用途別実績 | 52 |

8 教育・文化

| | |
|------------------------|----|
| 小学校 | 54 |
| 中学校 | 55 |
| 中学校卒業後の進路状況 | 55 |
| 年齢別・身長の平均値 | 56 |
| 年齢別・体重の平均値 | 56 |
| 高等学校 | 57 |
| 幼稚園 | 58 |
| 幼保連携型認定子ども園 | 58 |
| 八幡図書館利用状況 | 59 |
| 八條図書館利用状況 | 59 |
| 駅前出張所図書窓口利用状況 | 59 |
| 八幡公民館利用状況 | 60 |
| 八條公民館利用状況 | 60 |
| 勤労青少年ホーム・勤労者体育センター利用状況 | 61 |
| 市民文化会館利用状況 | 62 |
| やしお生涯学習館利用状況 | 63 |
| 資料館利用状況 | 64 |

9 財政・税務

| | |
|------------------------------------|----|
| 一般会計歳入予算及び決算の推移 | 66 |
| 一般会計歳出予算及び決算の推移(目的別) | 66 |
| 性質別歳出決算の推移(普通会計) | 68 |
| 税目別市税収入額 | 68 |
| 財政収支状況(普通会計) | 70 |
| 財政力状況(普通会計) | 70 |
| 国民健康保険事業会計歳入予算及び決算の推移 | 72 |
| 国民健康保険事業会計歳出予算及び決算の推移 | 72 |
| 特別会計歳入歳出決算状況 (国民健康保険事業・水道事業を除く) | 72 |
| 水道事業決算の推移 | 74 |
| 公有財産 | 76 |
| 決算の推移 | 76 |
| 決算の増加状況 | 77 |
| 固定資産提示平均価格・家屋総評価床面積 | 78 |
| 市税市民一人あたり負担額 | 78 |

10 消防・治安

| | |
|----------|----|
| 消防施設 | 80 |
| 消防水利 | 80 |
| 火災発生状況 | 80 |
| 原因別火災発生数 | 81 |
| 救急車の出動状況 | 81 |

| | |
|--------------|----|
| 刑法犯罪の発生と検挙状況 | 82 |
|--------------|----|

11 交通

| | |
|-------------|----|
| 町名別交通事故発生状況 | 84 |
| 交通安全施設設置状況 | 86 |
| 交通災害共済事業 | 86 |

12 公害

| | |
|------------------------|----|
| 河川水質測定結果(綾瀬川) | 88 |
| 河川水質測定結果(中川) | 88 |
| 公害苦情受理件数及び処理件数 | 90 |
| 二酸化硫黄、浮遊粒子状物質測定結果(年平均) | 90 |
| 自動車騒音測定結果 | 91 |

13 建設

| | |
|----------------------------------|----|
| 建築状況 | 94 |
| 建築物の構造別面積 | 94 |
| 居住世帯の有無(8区分)別住宅数及び住宅以外で人が居住する建物数 | 94 |
| 利用関係別、種類別着工新設住宅数 | 95 |
| 都市公園面積の推移 | 96 |
| 公共下水道状況 | 96 |

14 市民所得

| | |
|-------------|-----|
| 産業別市内総生産 | 98 |
| 市民所得(分配) | 100 |
| 関連指標 | 102 |
| 県内各市の市町村民所得 | 104 |

15 厚生

| | |
|--------------|-----|
| 国民健康保険加入状況 | 106 |
| 療養給付費費用額の内訳 | 106 |
| 国民健康保険事業状況 | 107 |
| 国民年金の推移 | 108 |
| 拠出年金給付状況 | 108 |
| 基礎年金給付状況 | 108 |
| 福祉年金支給状況 | 109 |
| 生活保護の推移 | 110 |
| 身体障害者手帳所持者数 | 111 |
| 療育手帳所持者数 | 111 |
| 共同募金 | 112 |
| 民生委員・児童委員の状況 | 112 |

| | |
|--------------------|-----|
| 保育施設等の概況 | 112 |
| 医療施設状況 | 113 |
| 三歳児健康診査状況 | 113 |
| 予防接種実施状況(予防接種法) | 114 |
| 感染症発生状況 | 116 |
| 環境衛生営業施設数 | 116 |
| 食品衛生業種数 | 117 |
| 狂犬病予防業務 | 117 |
| 10大死因による死亡の推移 | 118 |
| 燃えるごみ搬入量 | 120 |
| 燃えないごみ(資源・不燃ごみ)搬入量 | 120 |
| 粗大ごみ搬入量 | 120 |

| | |
|----------|-----|
| 八潮市行政組織図 | 140 |
| 要覧 | 145 |

16 運輸・通信・水道

| | |
|--------------------|-----|
| バスの利用状況(東武バス) | 122 |
| バスの利用状況(京成バス) | 123 |
| バスの利用状況(朝日バス) | 123 |
| 鉄道の利用状況(つくばエクスプレス) | 123 |
| 車種別自動車数 | 124 |
| 道路状況 | 124 |
| 電話加入数 | 125 |
| 郵便 | 125 |
| 給水状況の推移 | 126 |
| 配水管口径別延長 | 126 |

17 選挙・議会

| | |
|-------------------|-----|
| 選挙の投票状況 | 128 |
| 有権者数の推移 | 130 |
| 投票所別有権者数、投票者数、投票率 | 130 |
| 市議会党派別議員数 | 131 |
| 提出議案件数 | 131 |
| 請願処理件数 | 131 |
| 歴代議会議長一覧 | 132 |
| 歴代議会副議長一覧 | 133 |

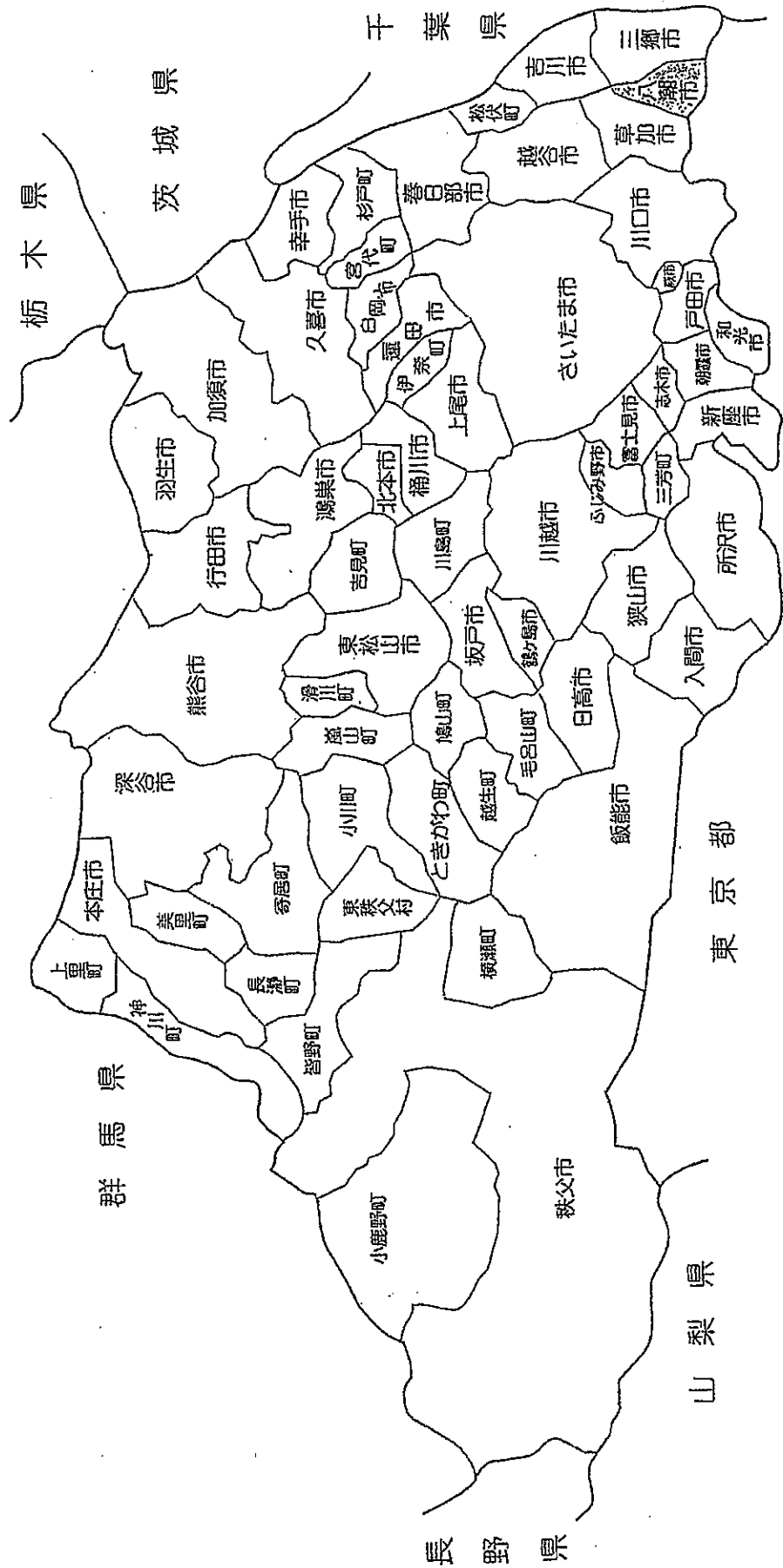
18 行政・公務員

| | |
|------------------|-----|
| 窓口事務処理件数 | 136 |
| 市民相談受理件数 | 136 |
| 市民の声ボックス意見・要望の推移 | 137 |
| 歴代市長・副市長・教育長一覧 | 138 |
| 職員数の推移 | 139 |





統計図表





埼玉県八潮市の位置





※令和2年4月1日現在の市町村名です



八潮市の1日

| 転入 | 人 | 転出 | 人 | 出生 | 人 | 死亡 | 人 |
|---|------|---|------|--|-----|---|-----|
|  | |  | |  | |  | |
| | 17.8 | | 12.5 | | 2.2 | | 1.9 |

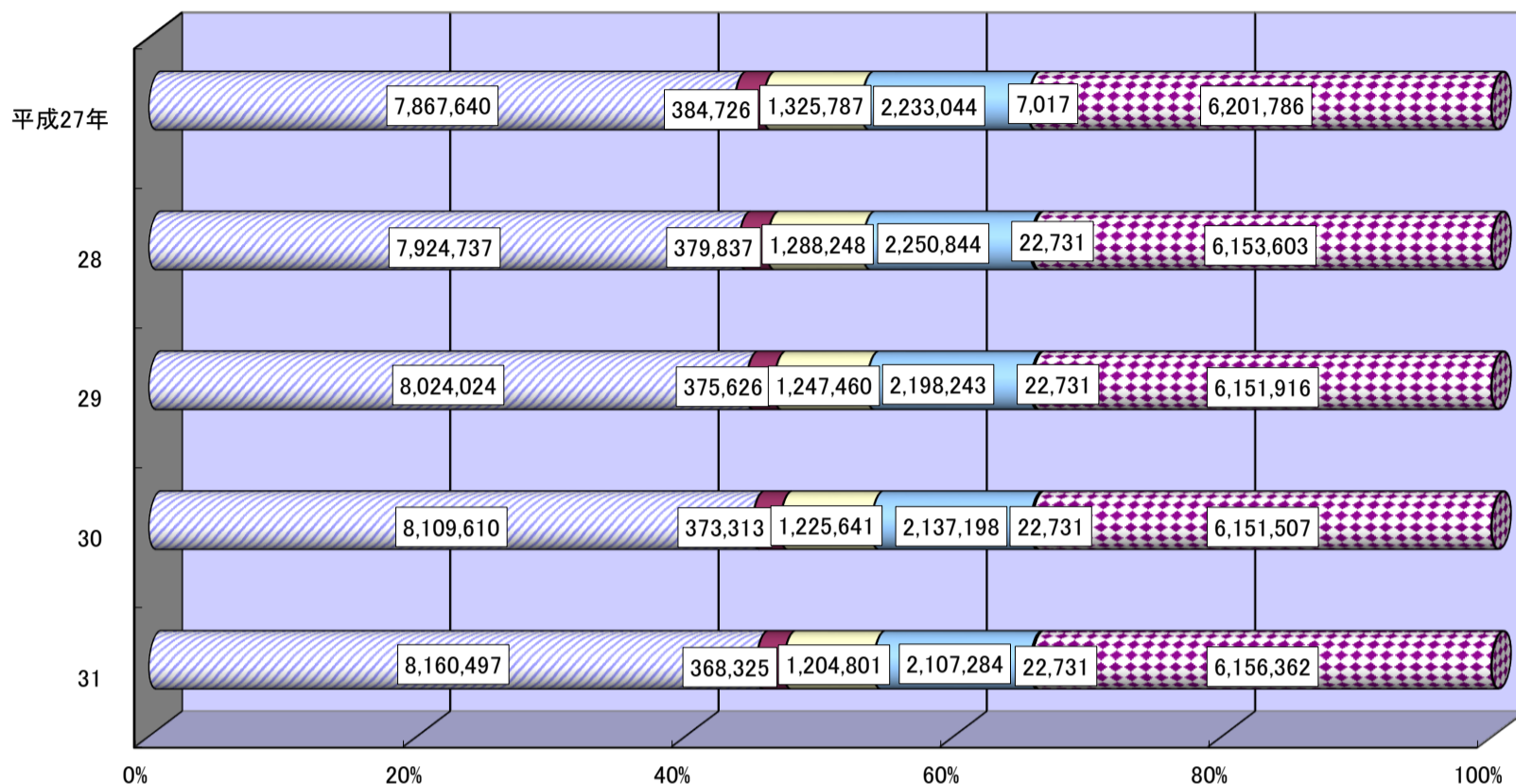
| 婚姻 | 件 | 離婚 | 件 | 市民相談 | 件 | 水道 | トン |
|---|-----|---|-----|--|------|---|----------|
|  | |  | |  | |  | |
| | 2.6 | | 0.7 | | 20.7 | | 29,435.6 |

| ごみ | トン | 犯罪 | 件 | 交通事故 | 件 | 火災 | 件 |
|---|------|---|-----|--|-----|---|-----|
|  | |  | |  | |  | |
| | 85.2 | | 2.6 | | 1.0 | | 0.0 |

地目別面積

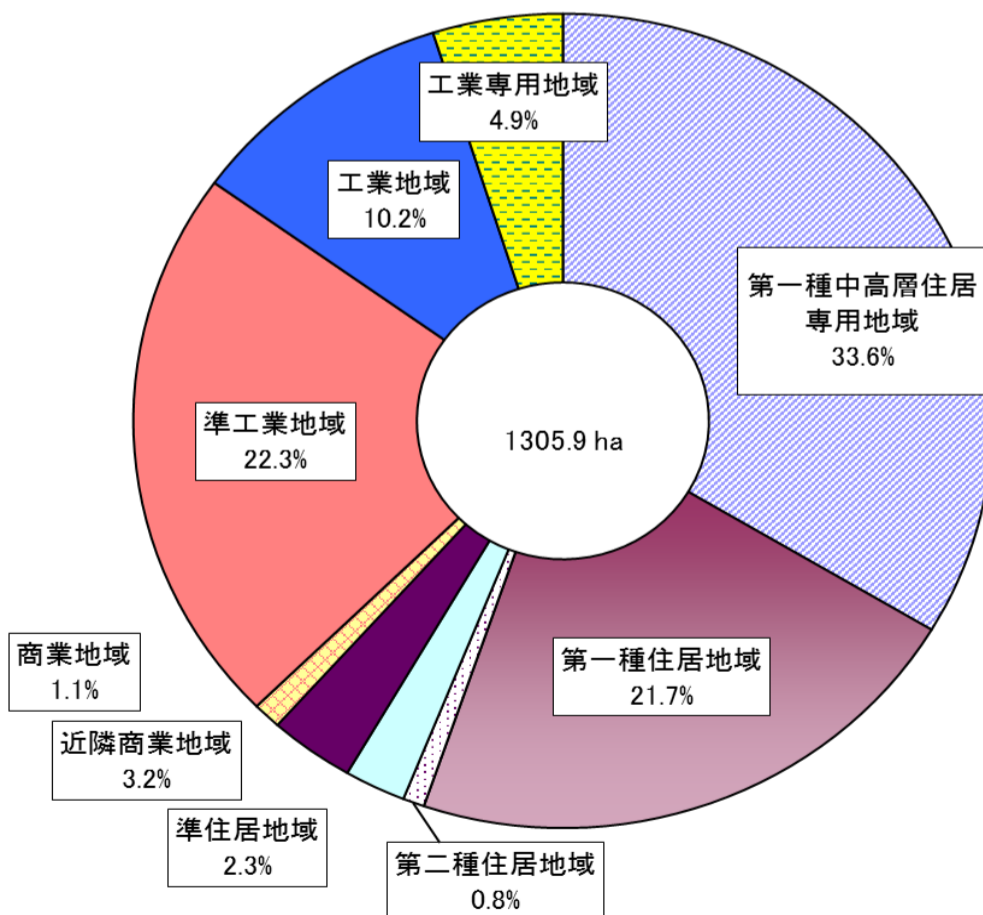
□宅地 ■田 □畑 □雑種地 ■池沼山林 □その他

単位：㎡



資料：資産税課(1月1日現在)

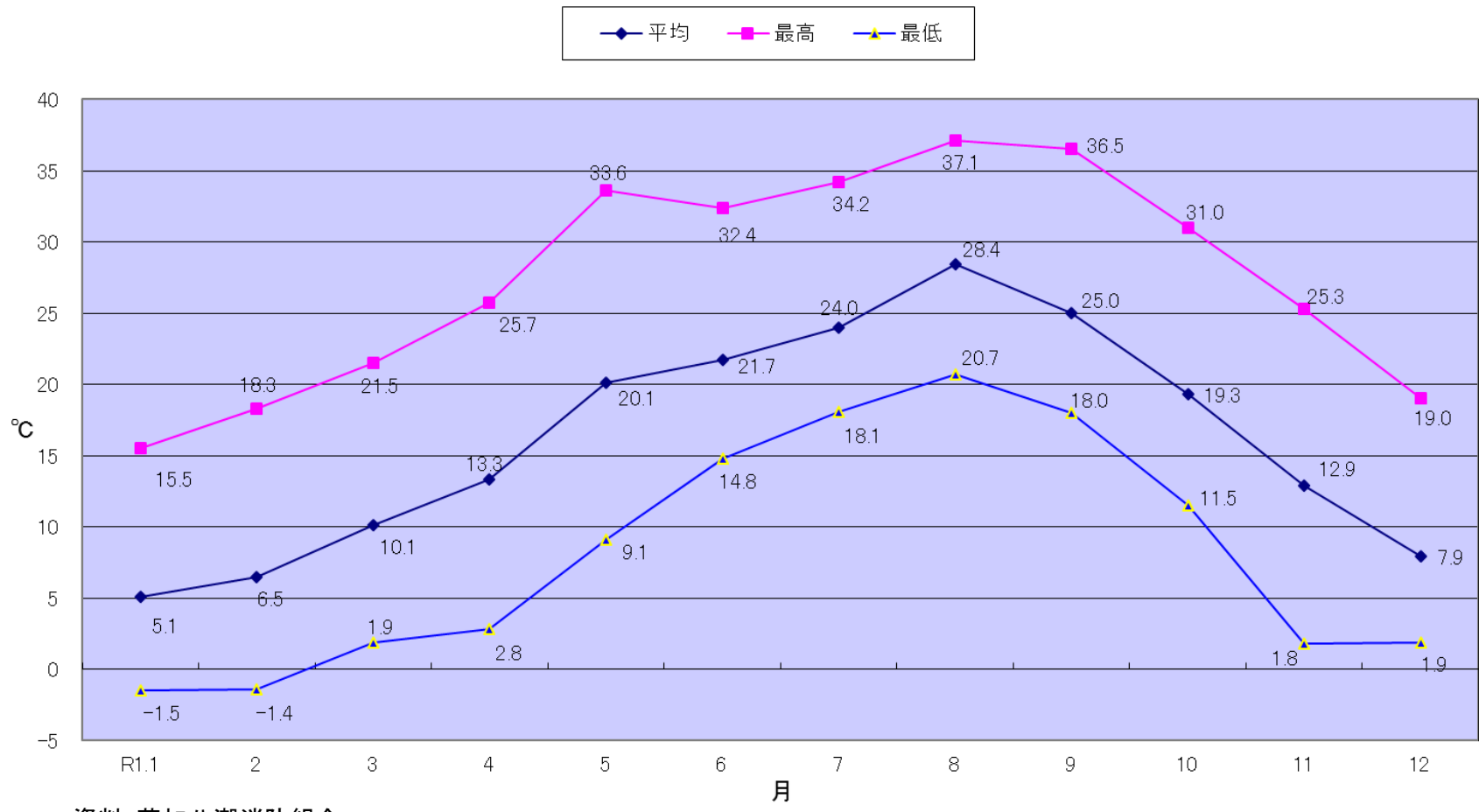
都市計画用途地域構成



資料：都市計画課(平成31年4月1日現在の都市計画決定状況)

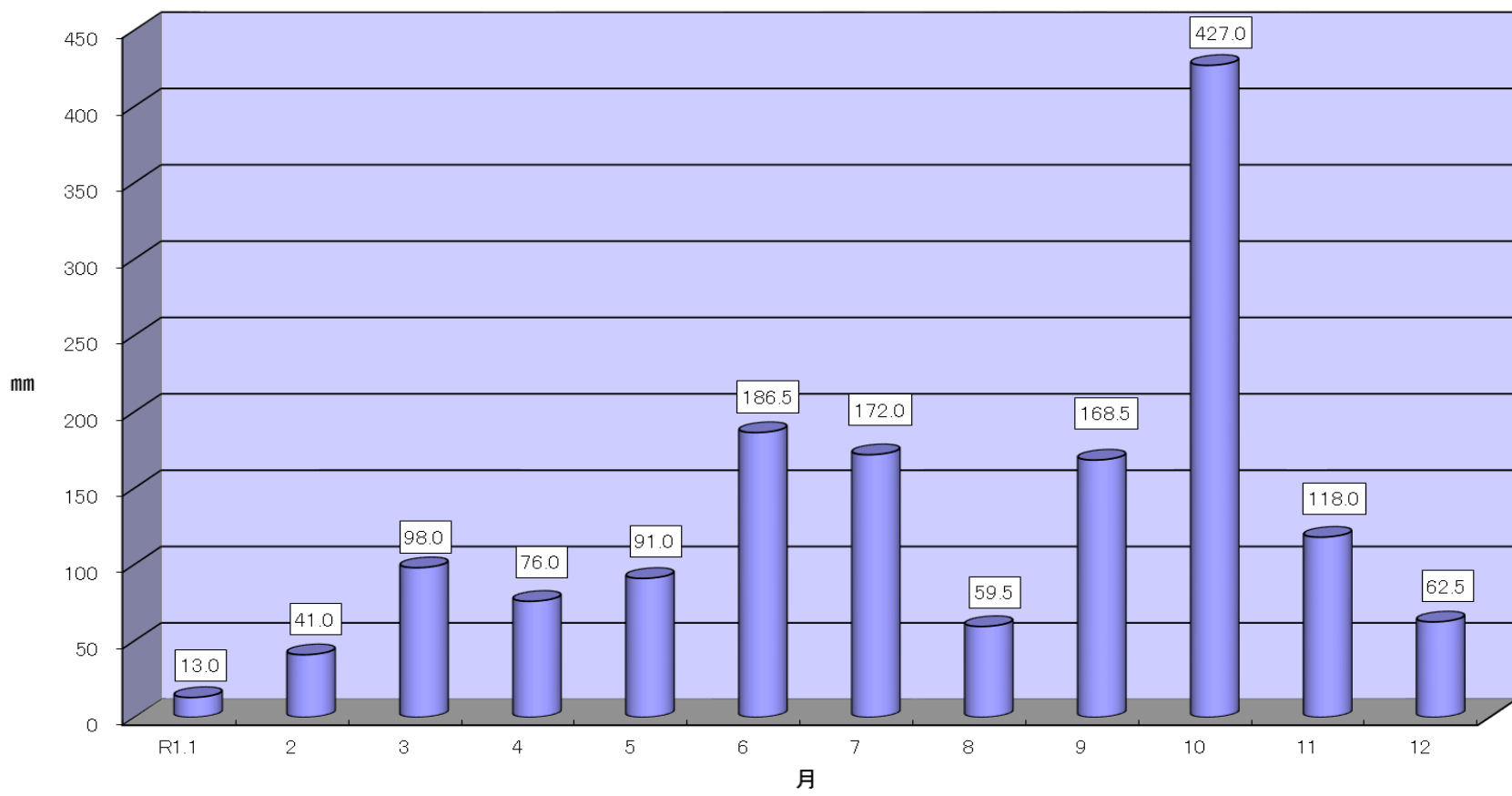
注) 無指定地域(北公園)があるため、用途地域の面積の計は市街化区域の面積と一致しない。

气温



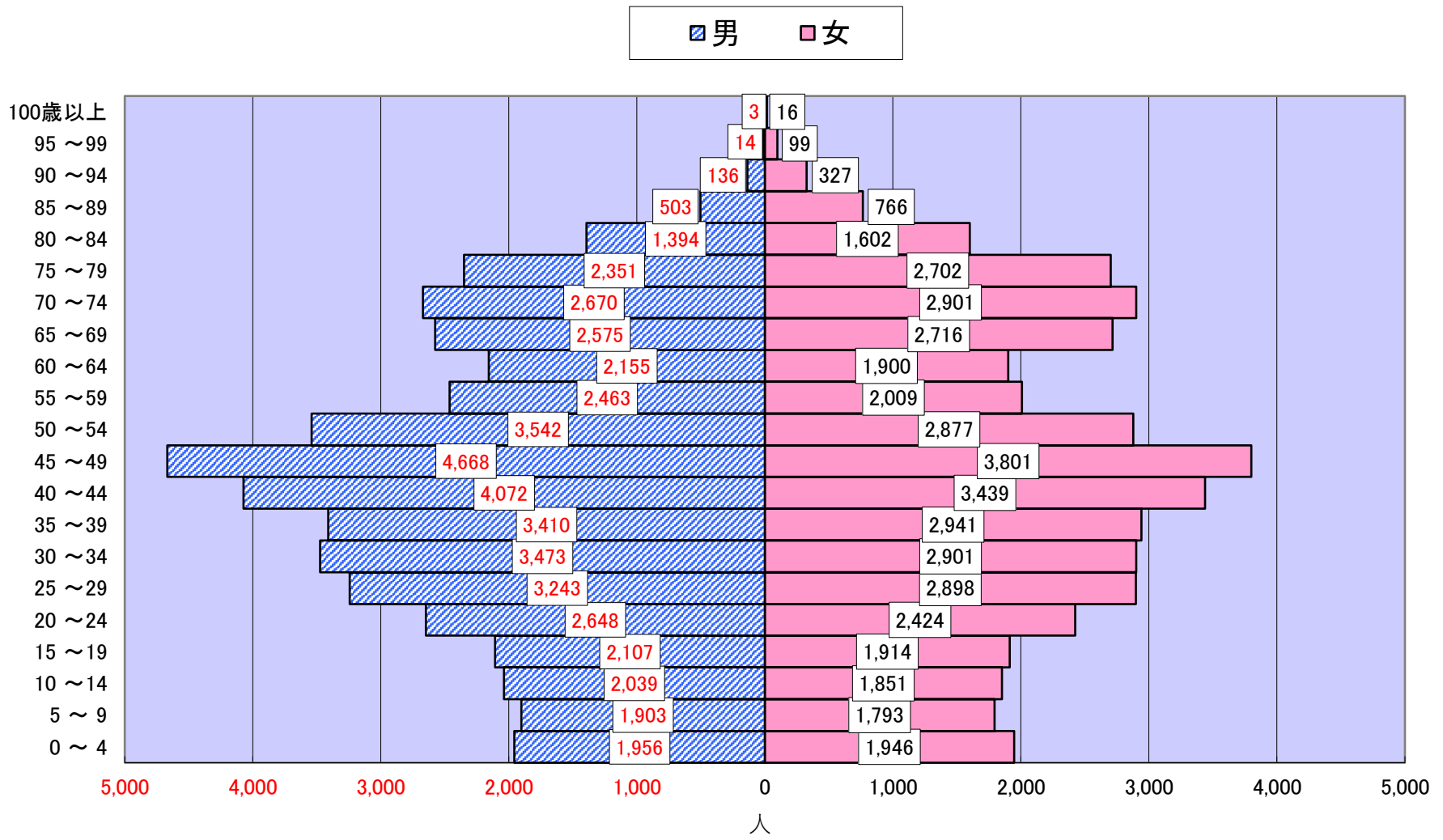
資料:草加八潮消防組合

降雨量

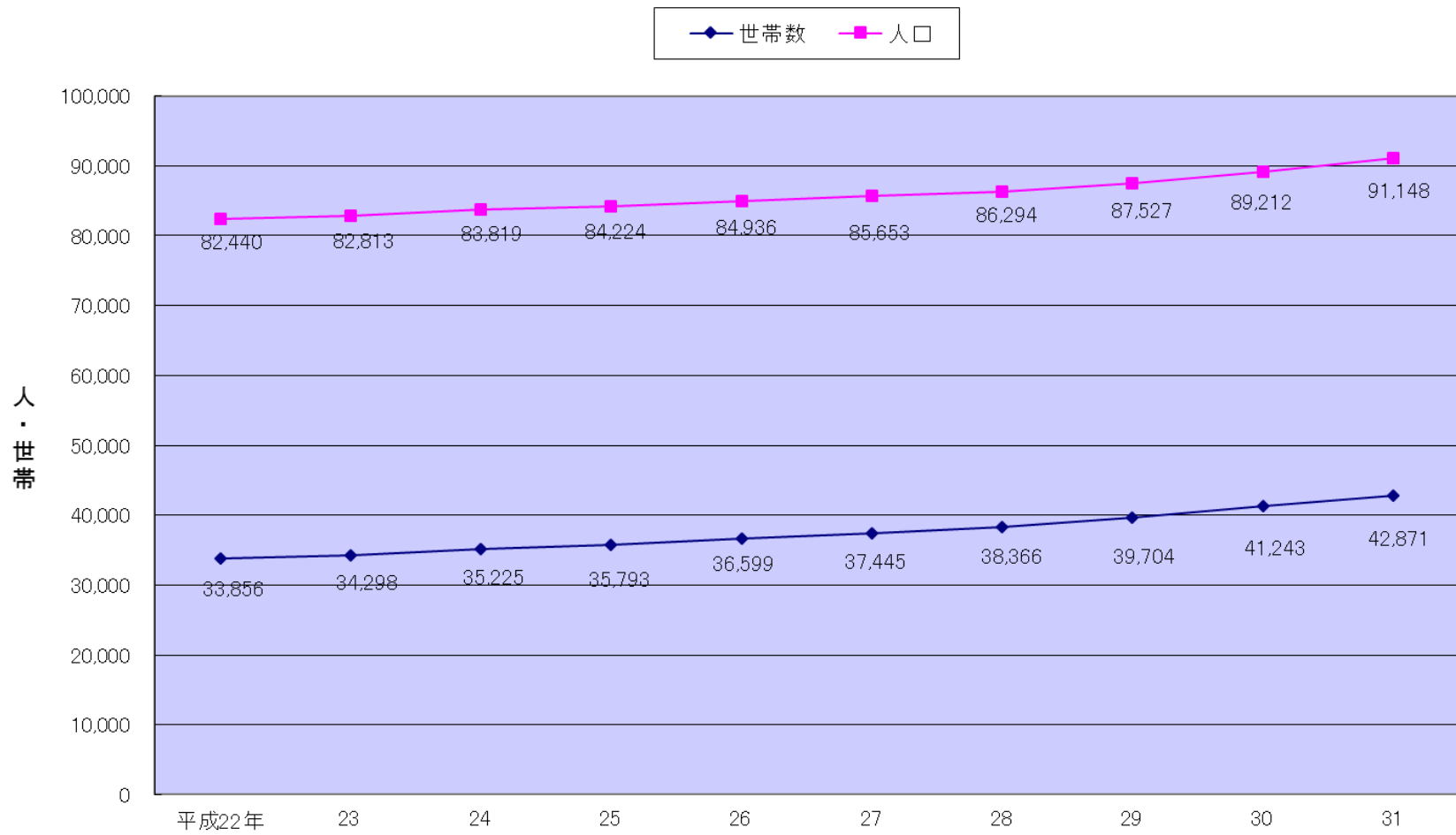


資料:草加八潮消防組合

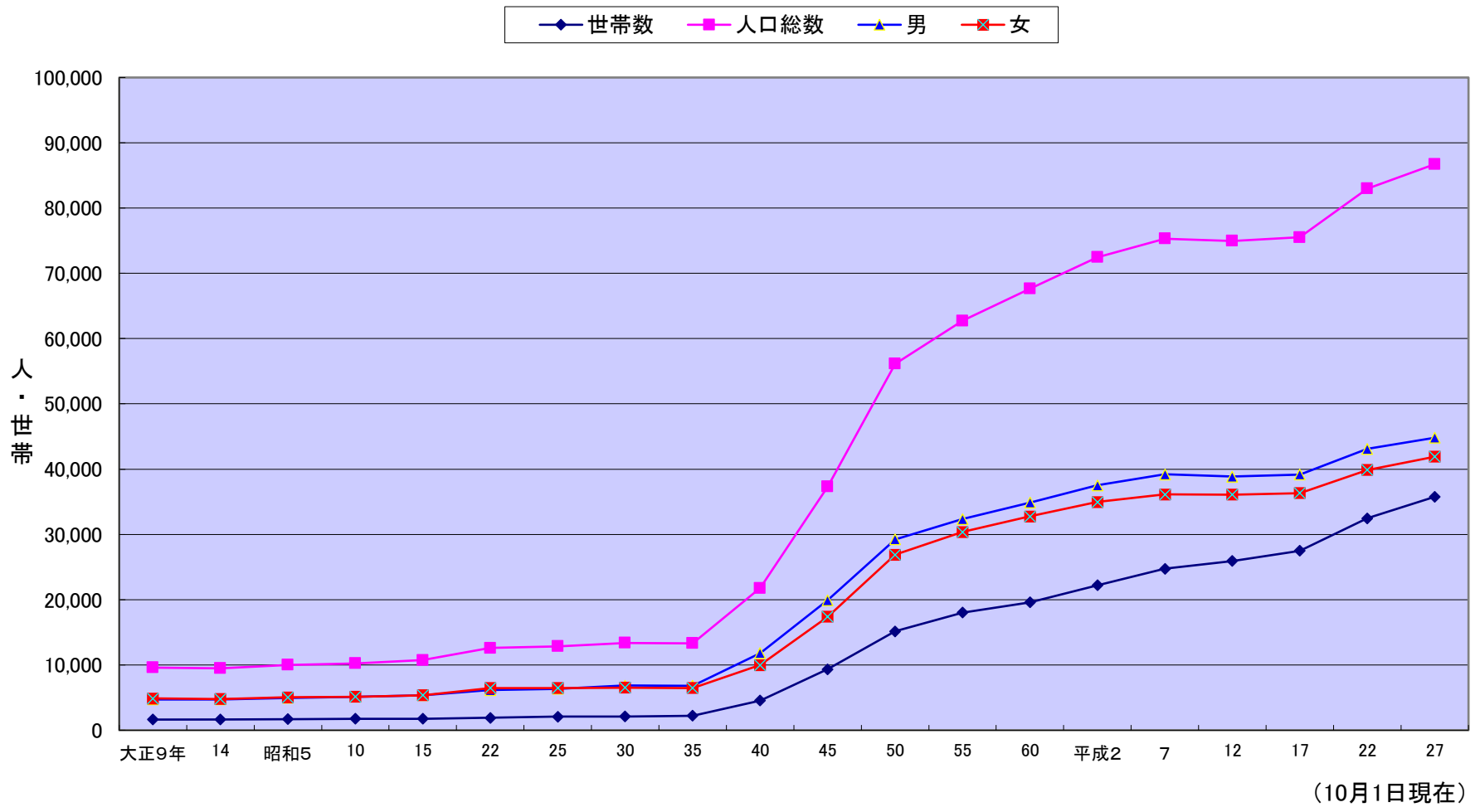
5歳階級別男女別人口



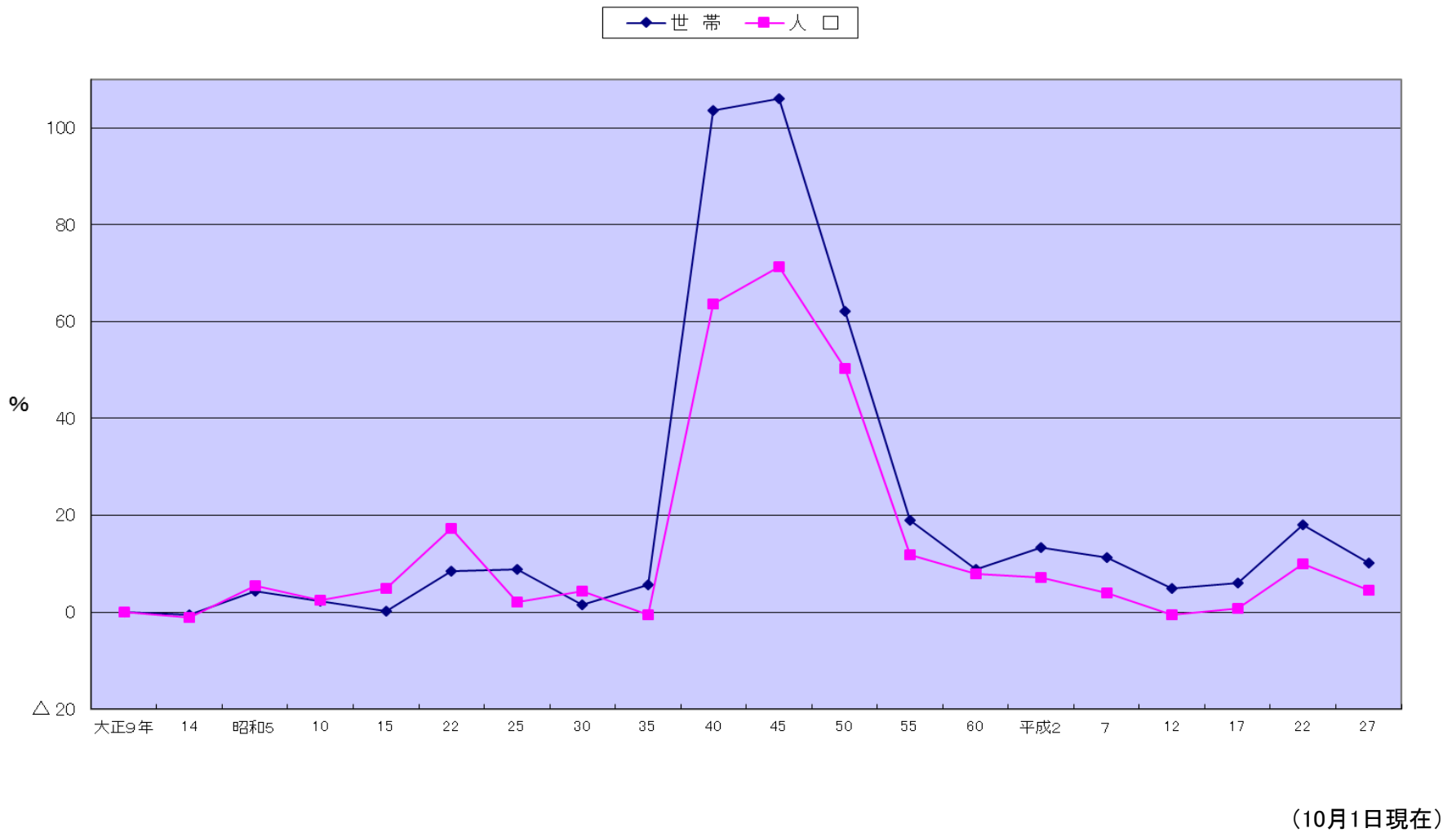
人口・世帯



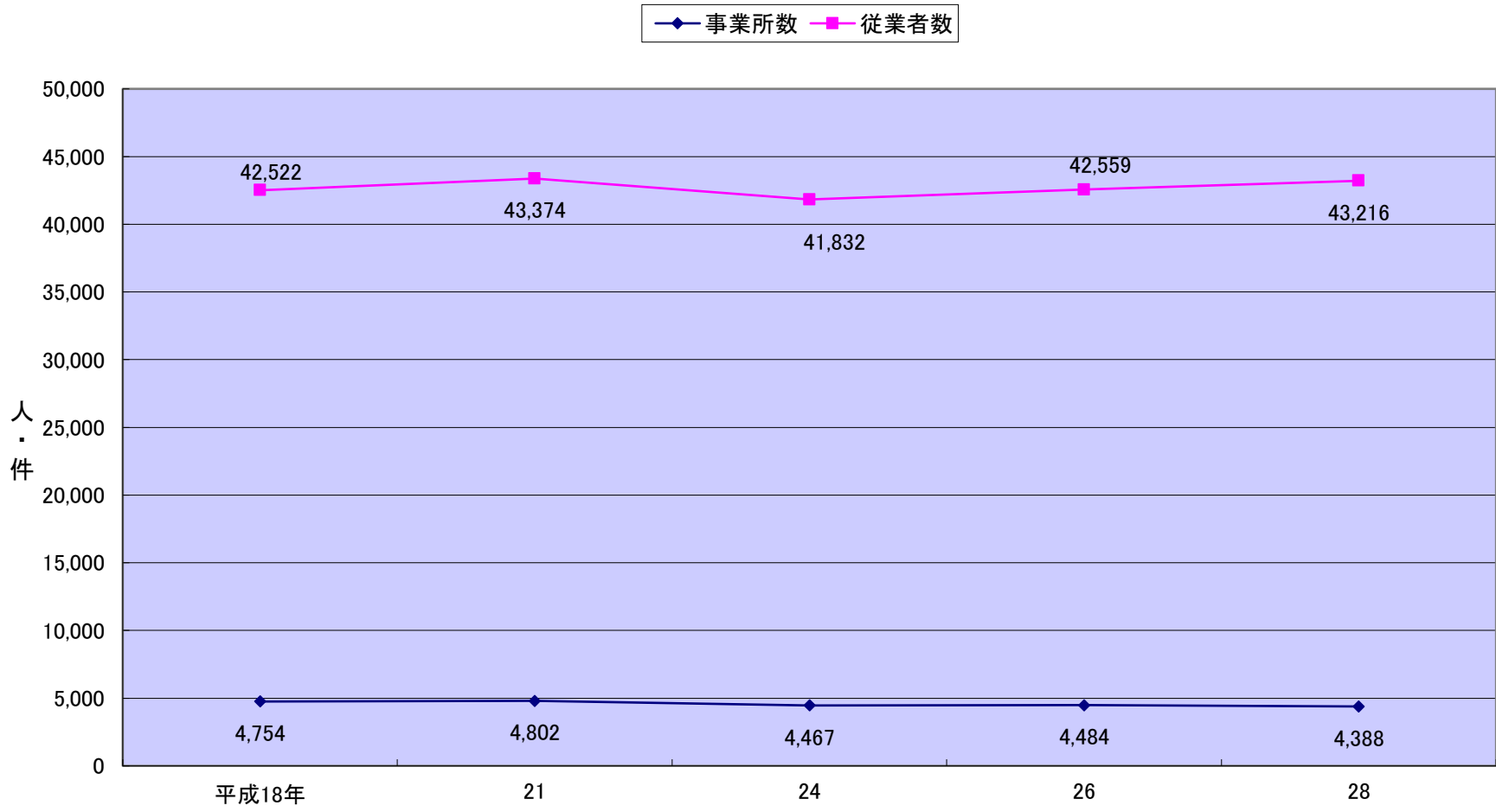
国勢調査



国勢調査増減率



事業所

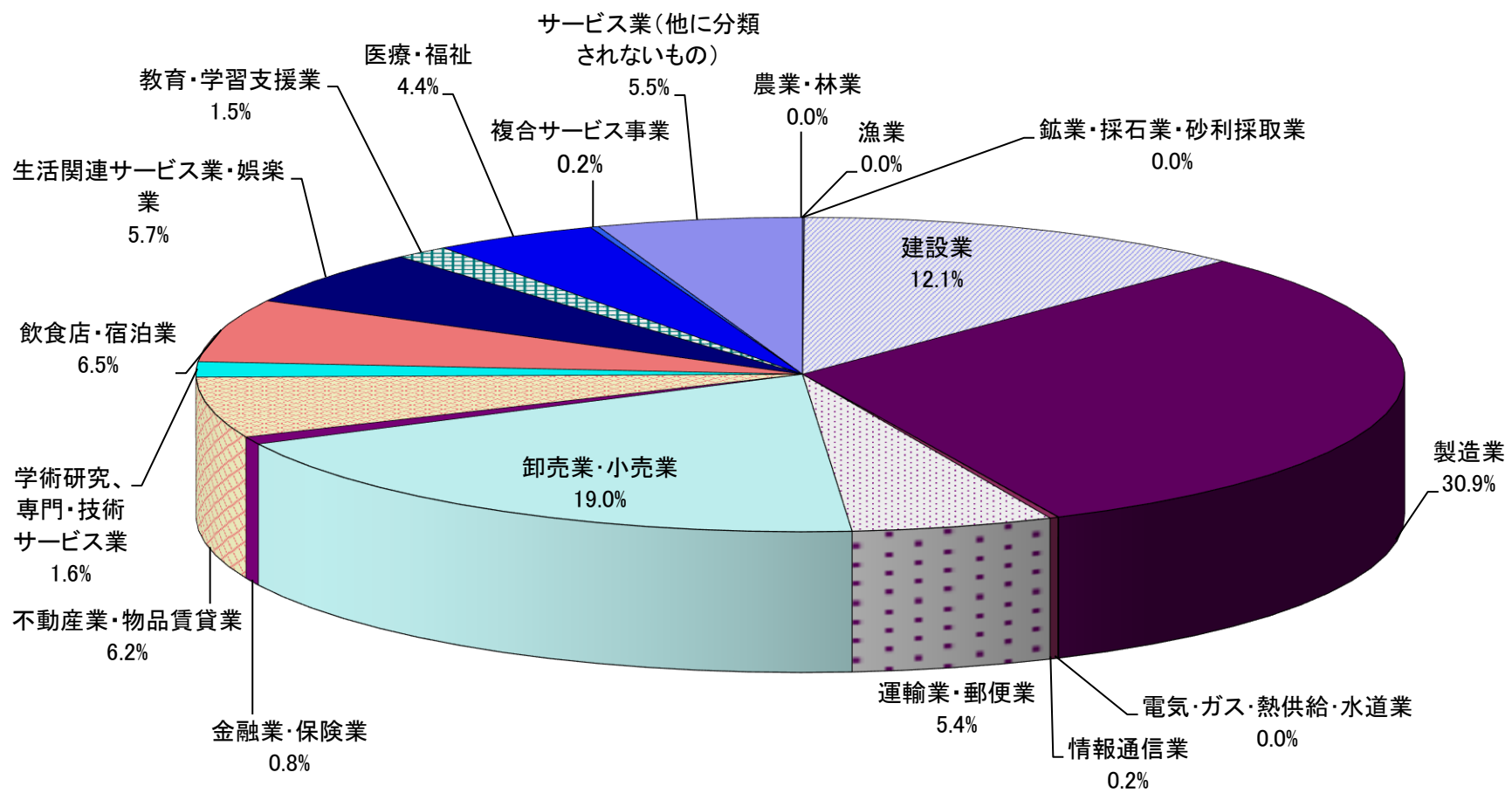


資料：企画経営課（経済センサス-基礎調査及び経済センサス-活動調査。平成18年は事業所・企業統計調査）

注）1「事業所数」は事業内容不詳の事業所を除く。

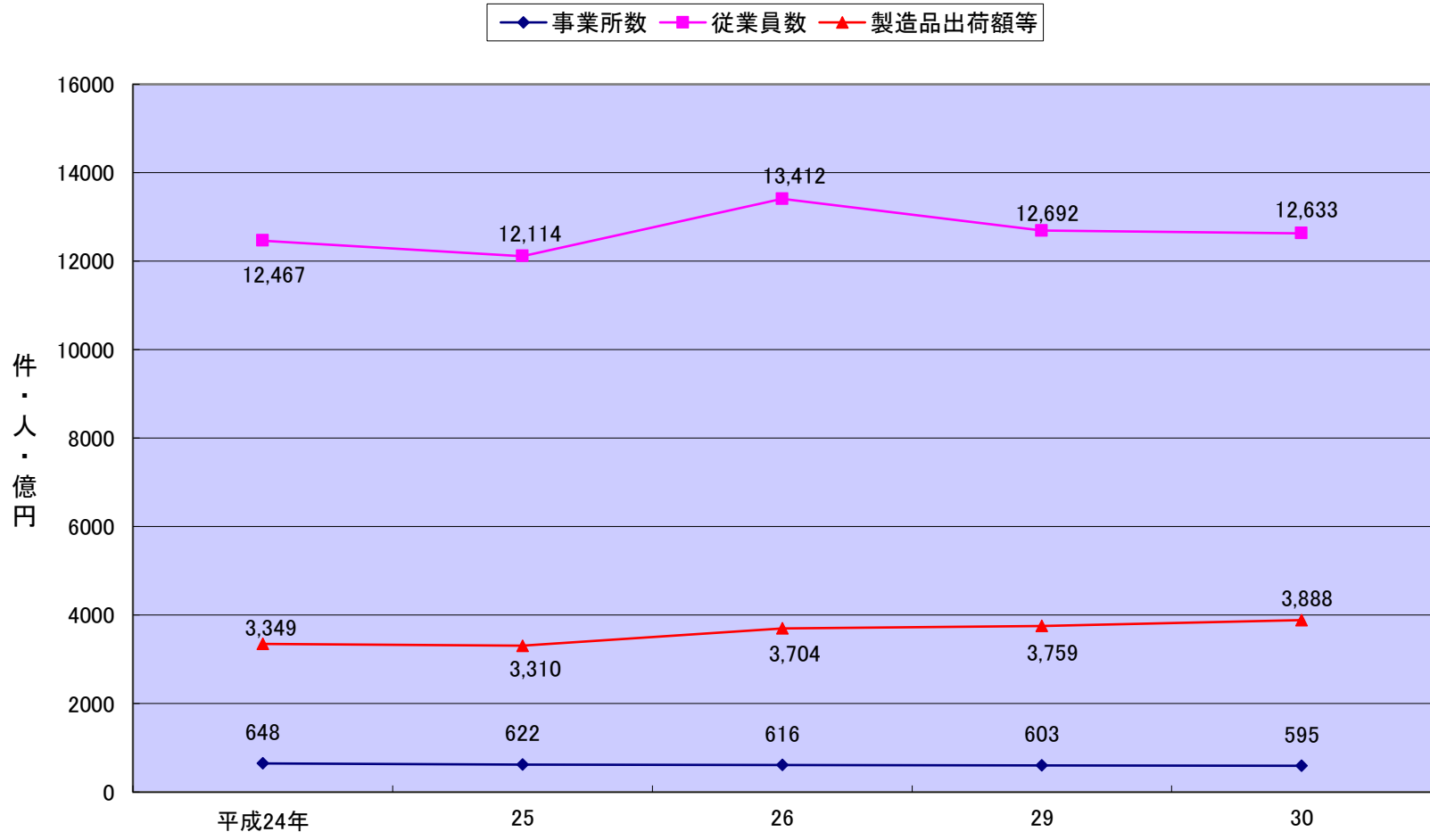
2「従業員数」は当該事業所に所属しているすべての人で、別経営の事業所へ出向又は派遣している人、個人経営の家族従業者を含む。ただし、当該事業所から賃金・給与（現物給与を含む）を支給されていない人は含めない。

産業大分類別事業所



資料：企画経営課（平成28年経済センサス-活動調査）

工業(従業者4人以上)



資料: 企画経営課(工業統計調査)

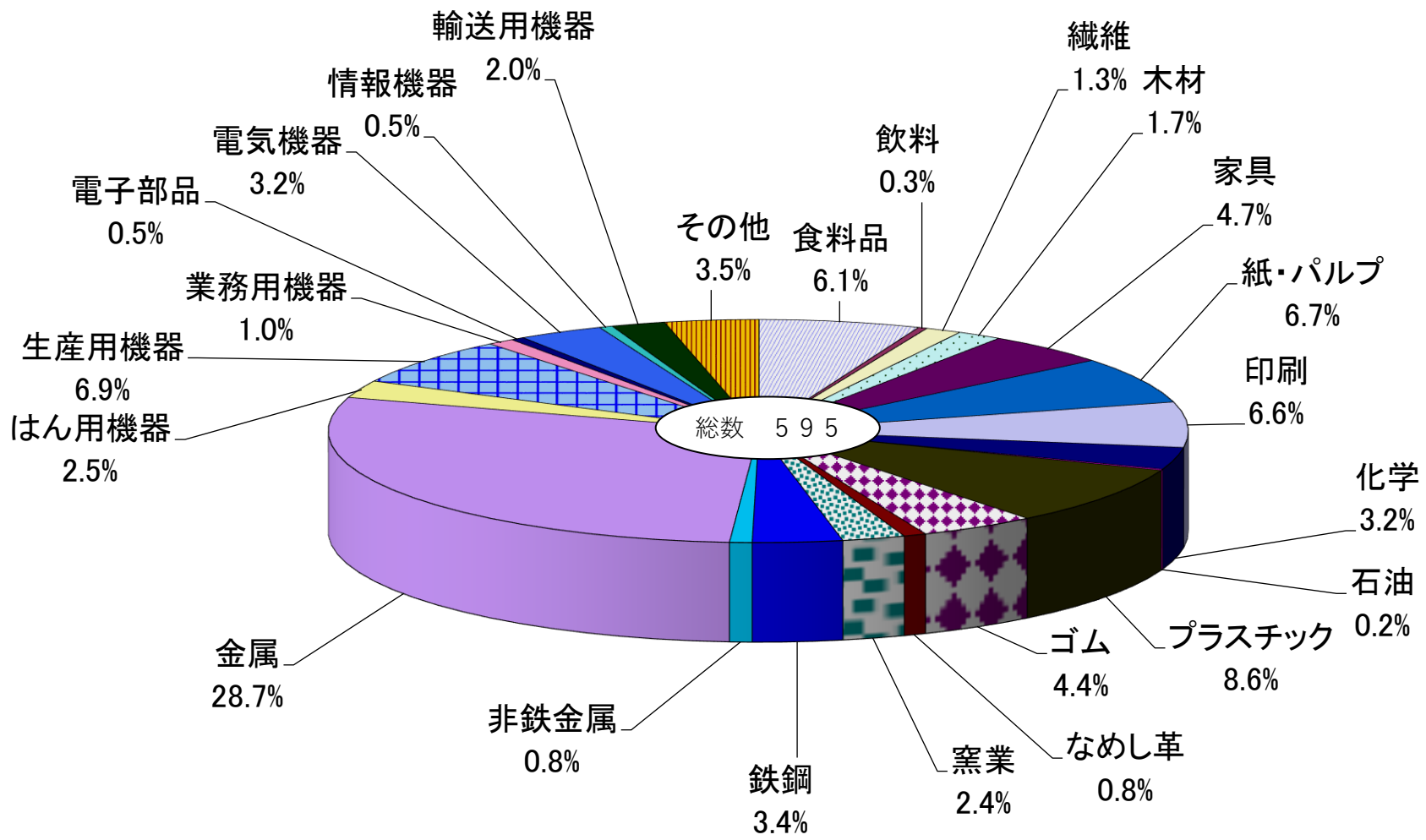
注) 1 従業者4人以上の事業所の集計。

2 平成23年は、必要な調査事項を平成24年経済センサス活動調査(2月1日現在)で把握することとしたため、休止。

3 平成27年、平成28年は、必要な調査事項を平成28年経済センサス活動調査(6月1日現在)で把握することとしたため、休止。

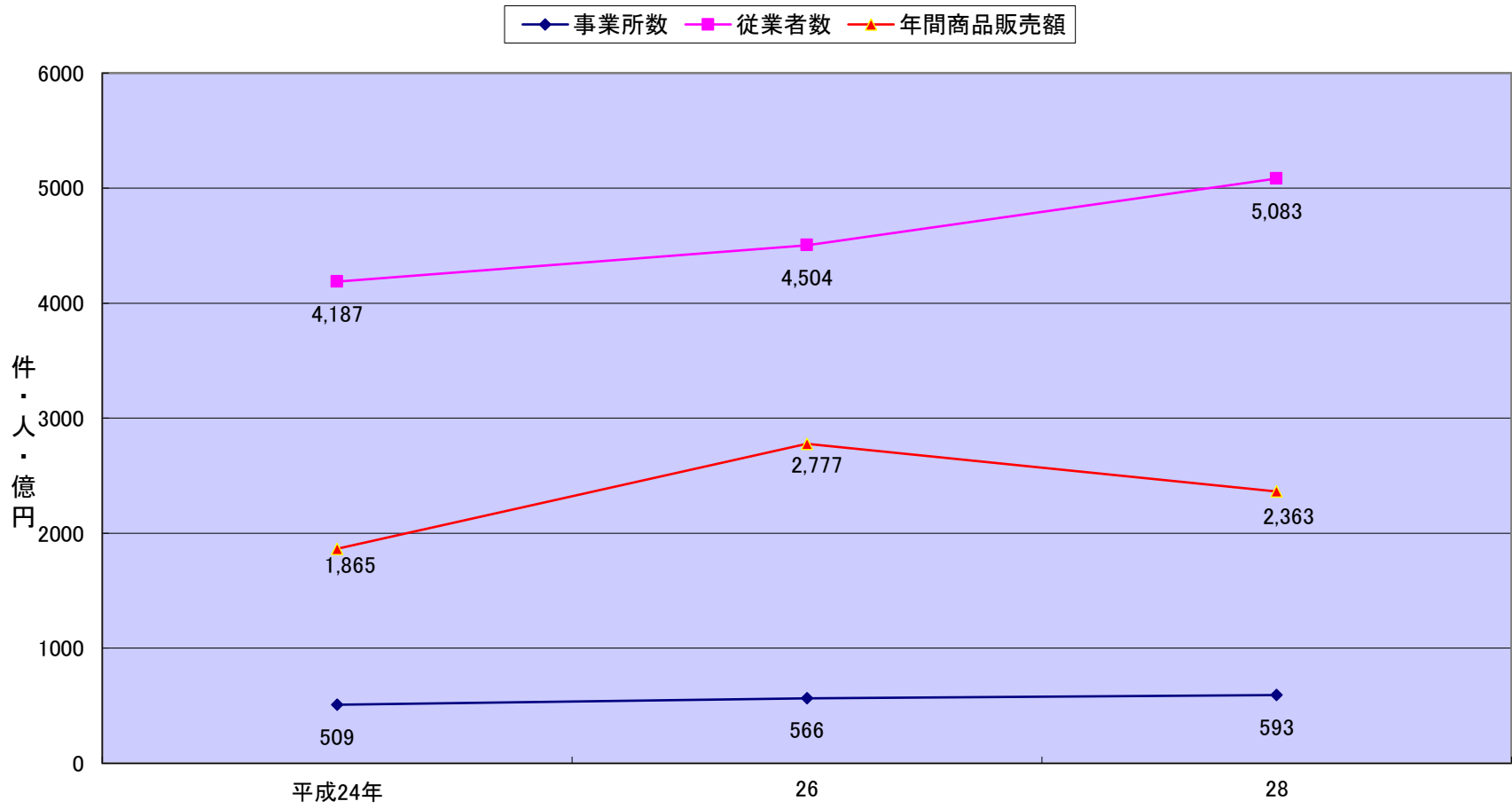
4 従業者とは「個人業主」、「無給家族従業者」、「有給役員」、「常用雇用者」の計で、臨時雇用者は除く。

製造業の産業中分類(事業所数)



資料: 企画経営課(平成30年工業統計調査)

商業（卸売・小売業）

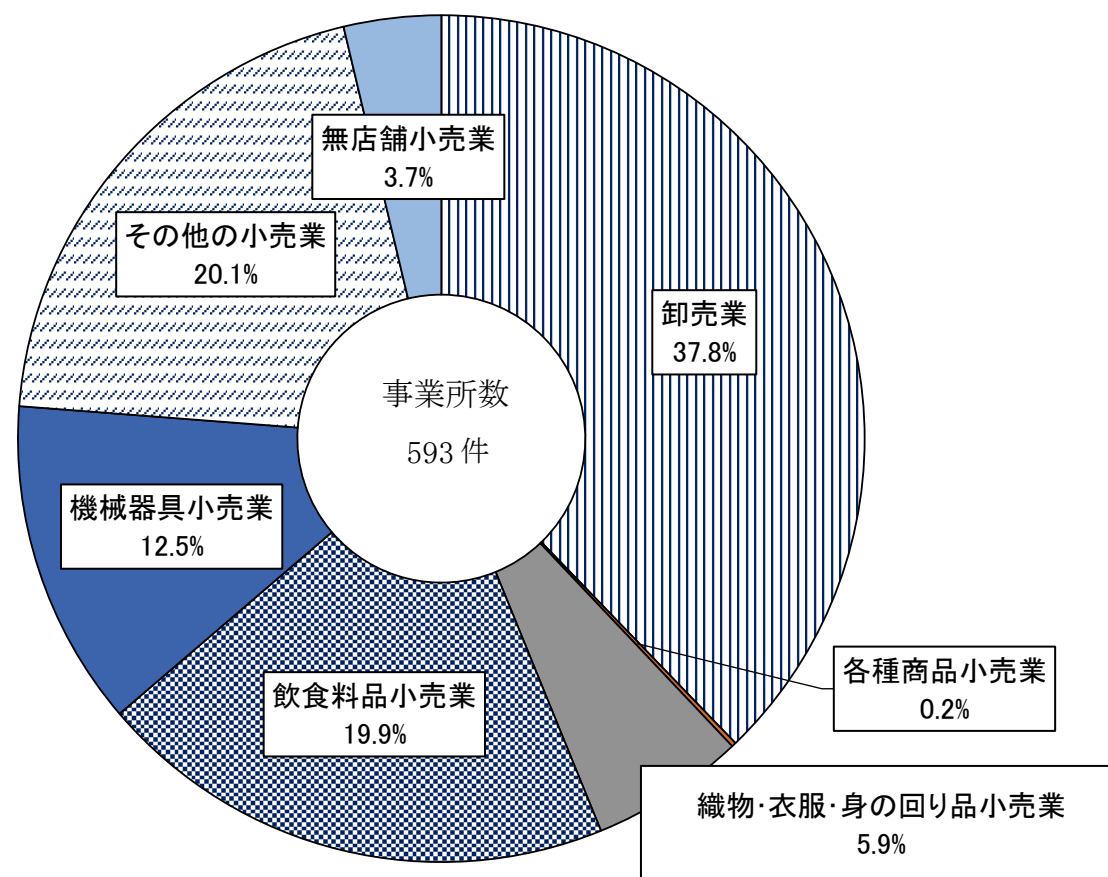


資料：企画経営課（経済センサス）

注）1 従業者とは「個人業主」、「無給家族従業者」、「有給役員」、「常用雇用者」の計で、臨時雇用者は除く。

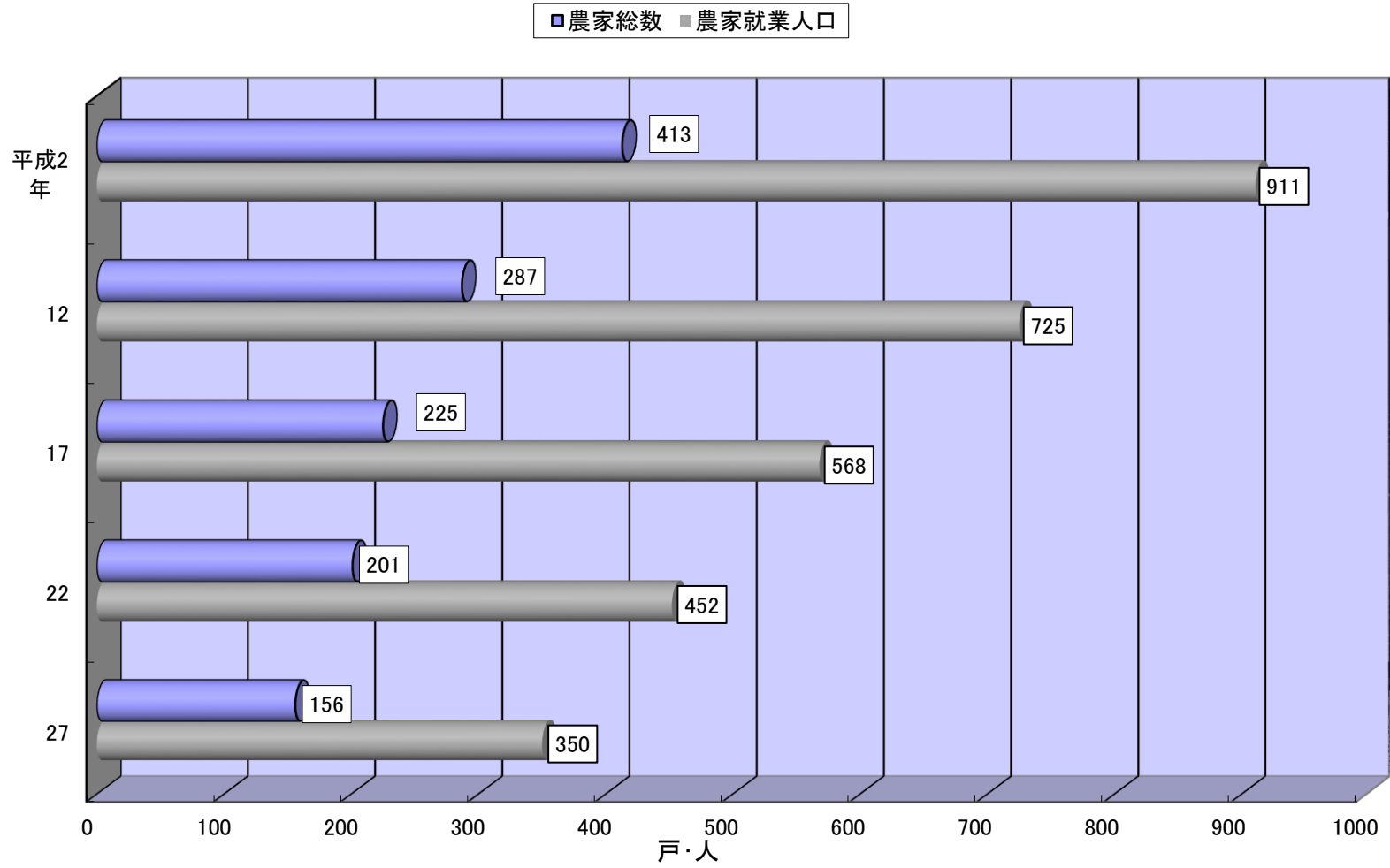
2 管理、補助的経済活動のみを行う事業所、産業細分類の格付に必要な事項の数値が得られない事業所は含まれない。

市内商店（卸売・小売）の主な産業分類構成



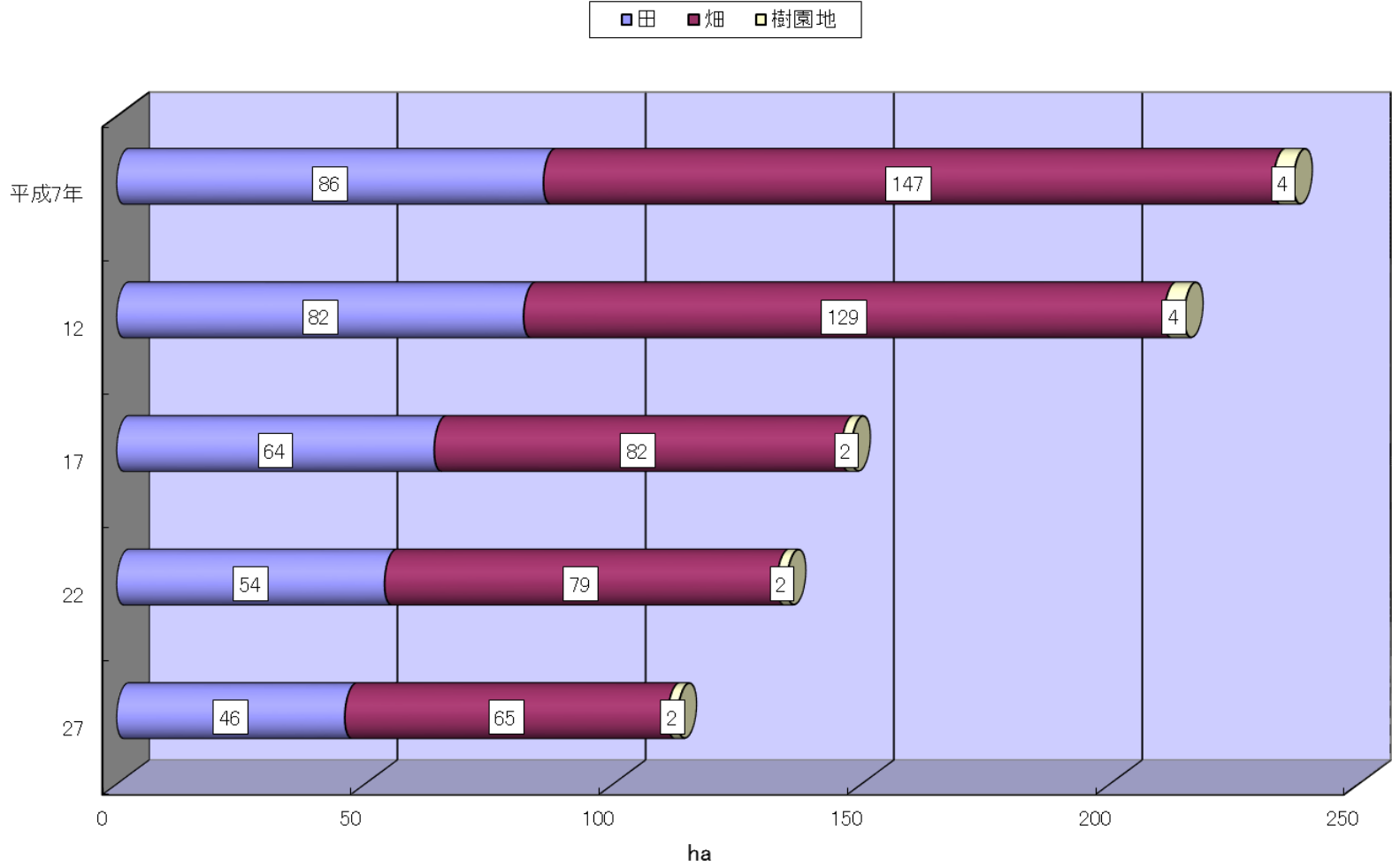
資料：企画経営課（平成28年経済センサス-活動調査）

農業



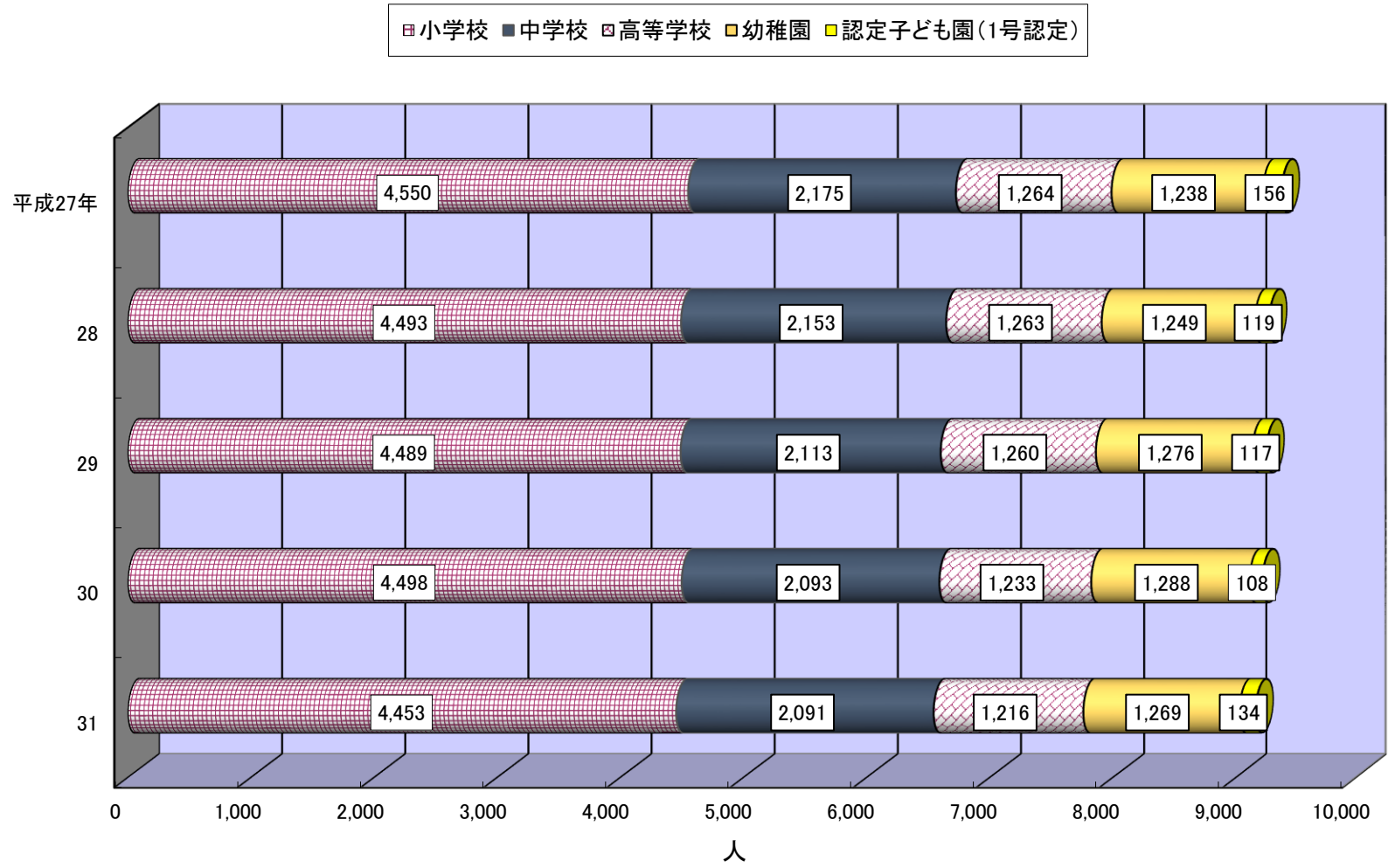
資料: 企画経営課(農林業センサス)

経営耕地面積



資料: 企画経営課(農林業センサス)

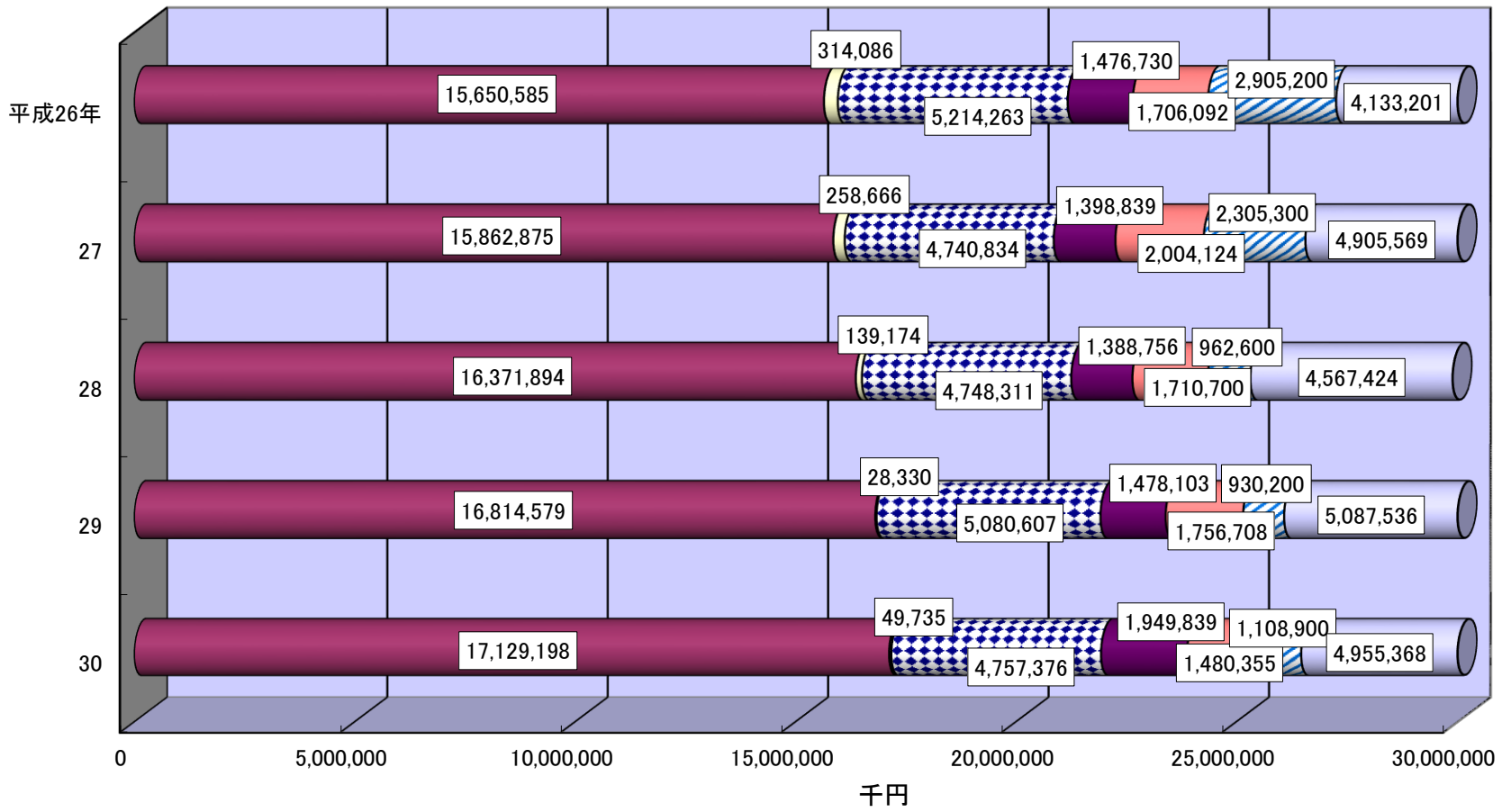
小学校児童数、中学校・高等学校生徒数、幼稚園児等数



資料:教育委員会学務課、企画経営課(学校基本調査)
 注)認定子ども園の1号認定=教育標準時間認定。

一般会計歳入決算額

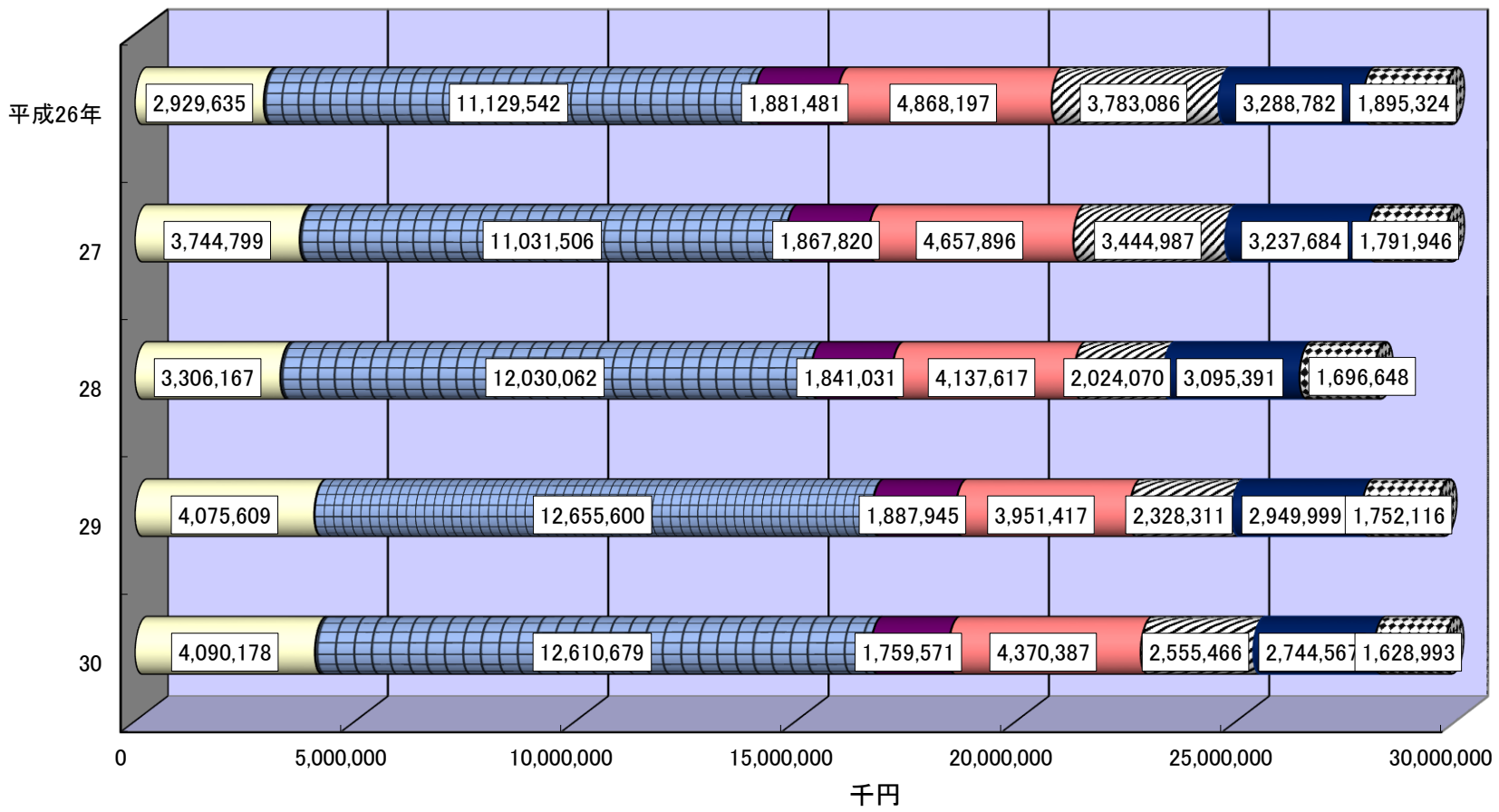
■市税 □地方交付税 ■国庫支出金 ■県支出金 ■諸収入 ■市債 □その他



資料: 会計課(一般会計歳入歳出決算書)

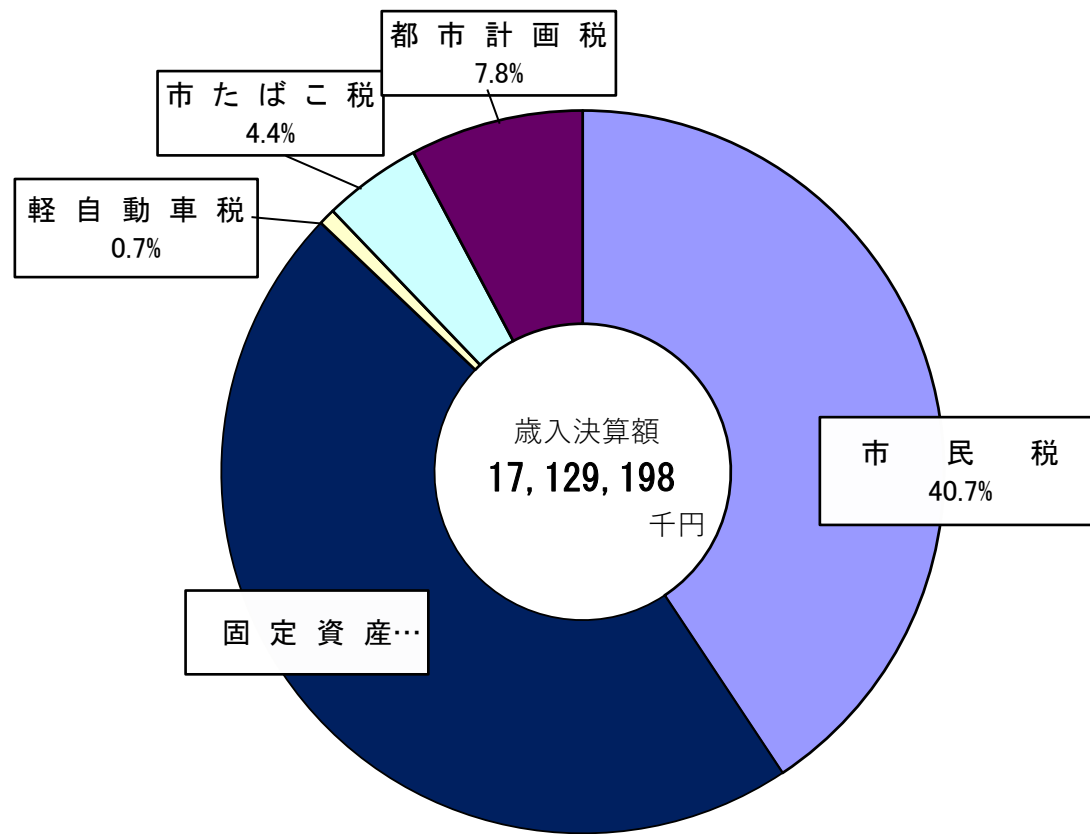
一般会計歳出決算額

□総務費 ■民生費 ■衛生費 ■土木費 □教育費 ■公債費 □その他



資料: 会計課(一般会計歳入歳出決算書)

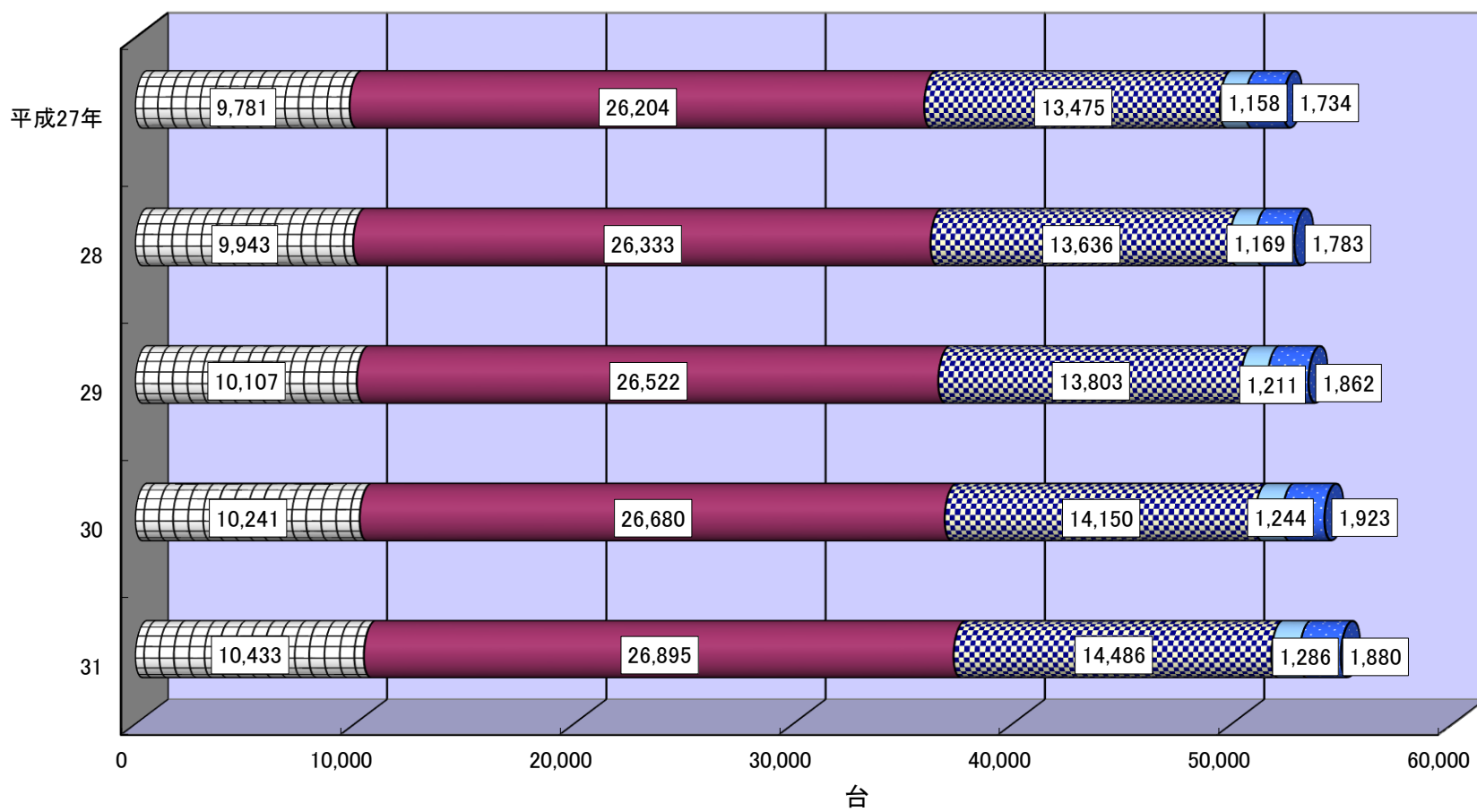
市 税



資料: 会計課(平成29年度一般会計歳入歳出決算書)

自 動 車

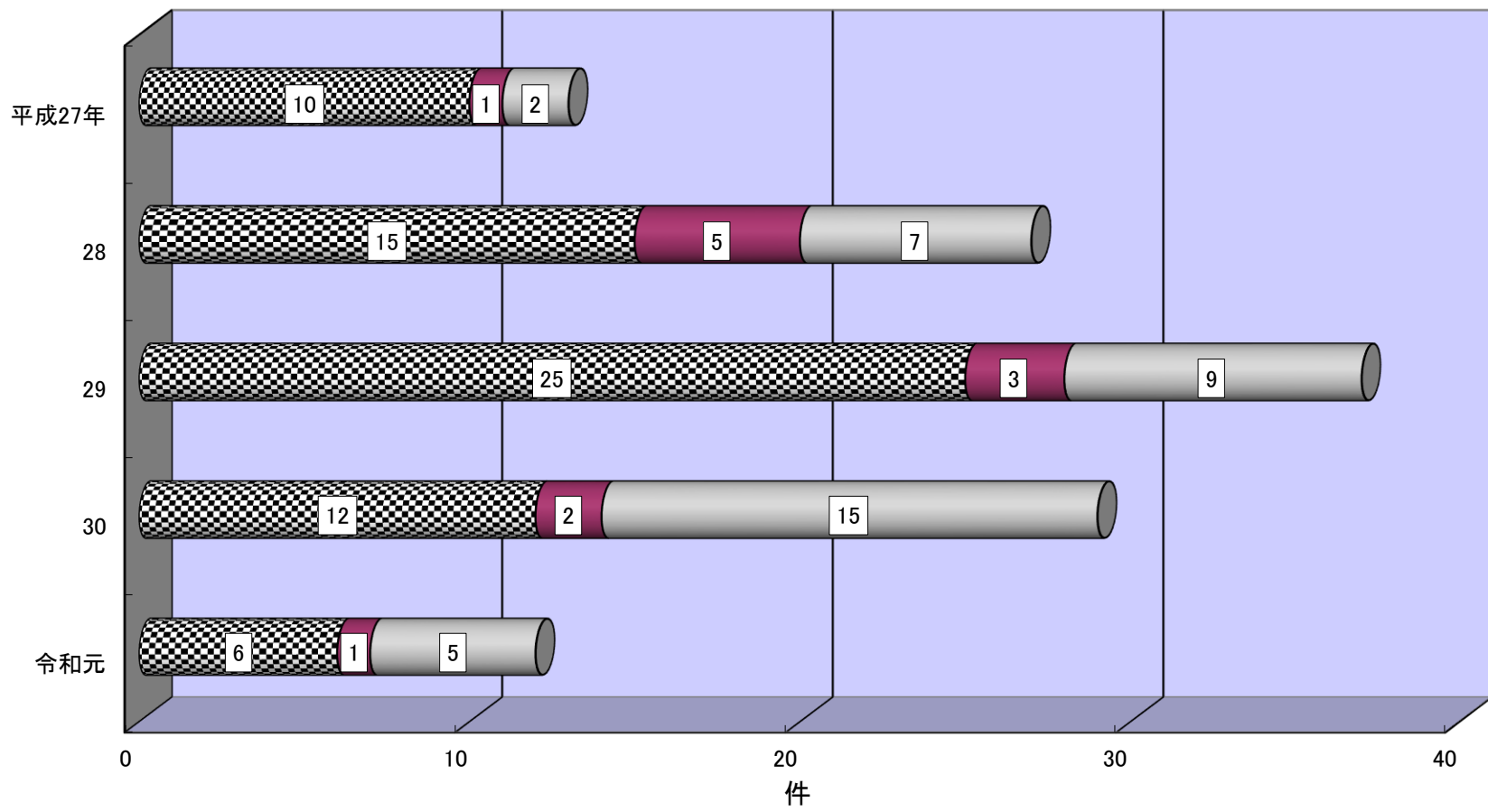
□貨物車 ■乗用車 □軽自動車 □小型二輪車 ■その他



資料: 企画経営課(埼玉県統計年鑑(3月31日現在))

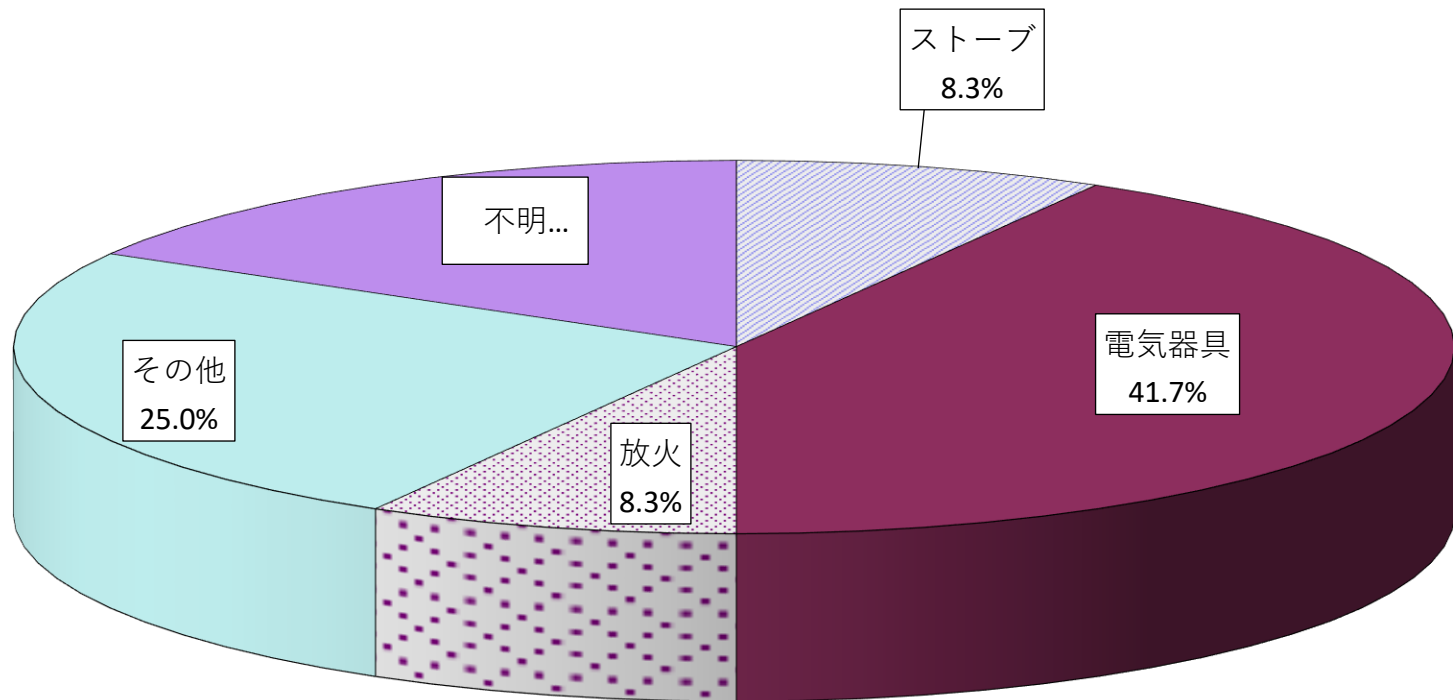
火災

□建物 ■車両 □その他



資料:草加八潮消防組合
 ※令和元年の数値は速報値です。

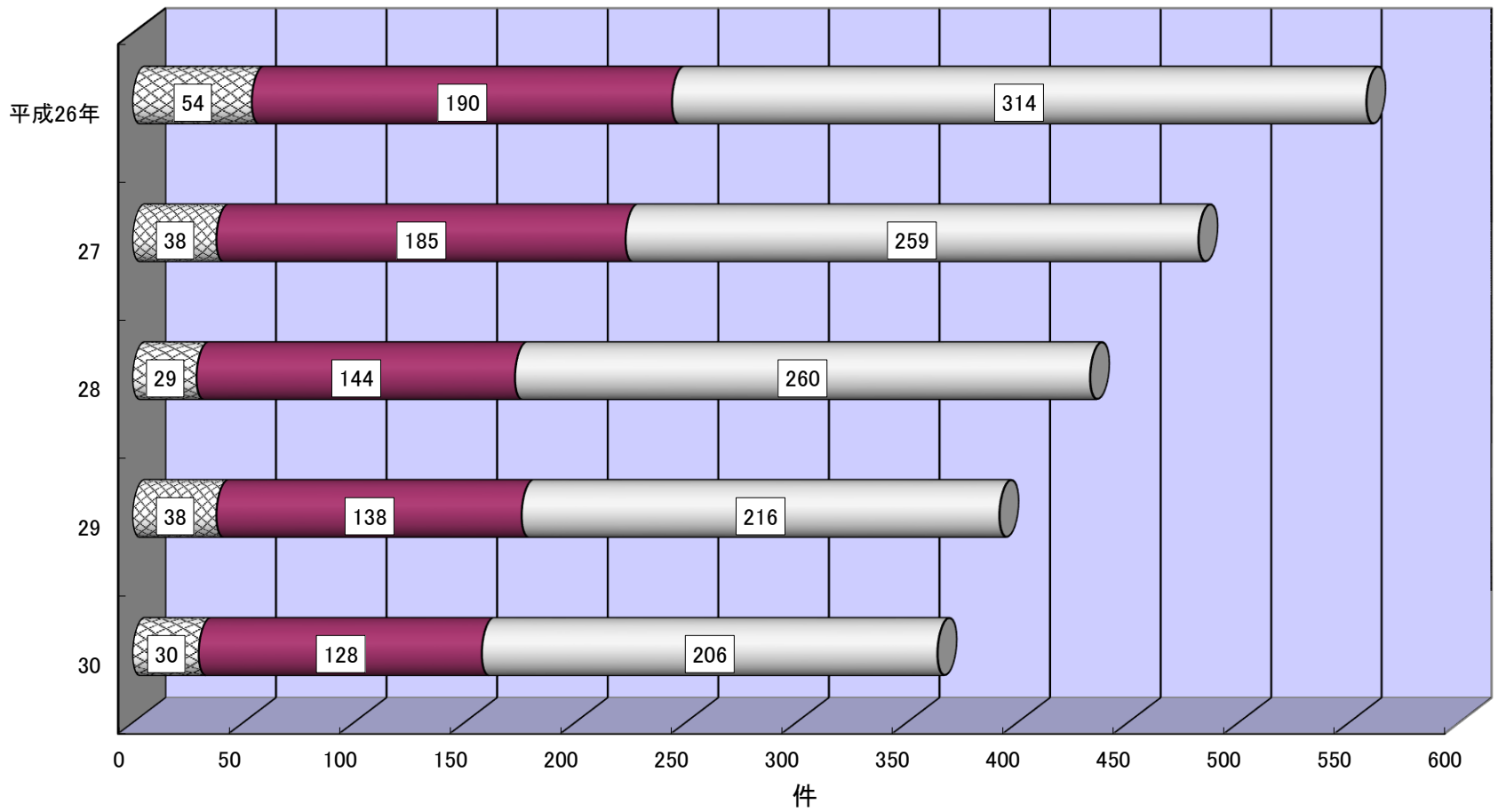
原因別火災



資料:草加八潮消防組合(令和元年)
 ※数値は速報値です。

交通事故

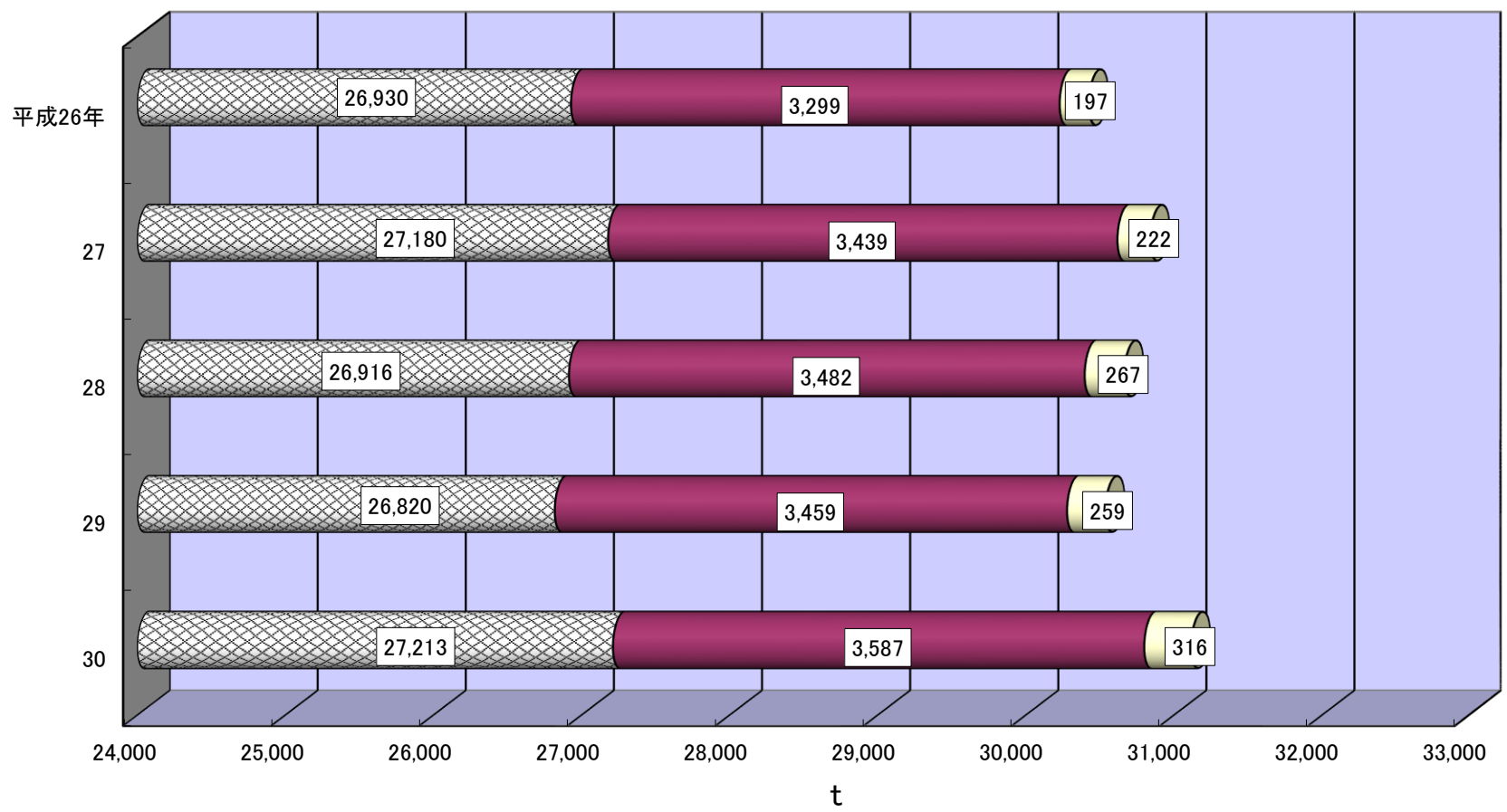
歩行者事故件数 自転車事故件数 自動車事故件数



資料:交通防犯課(12月末現在)

ごみ搬入量

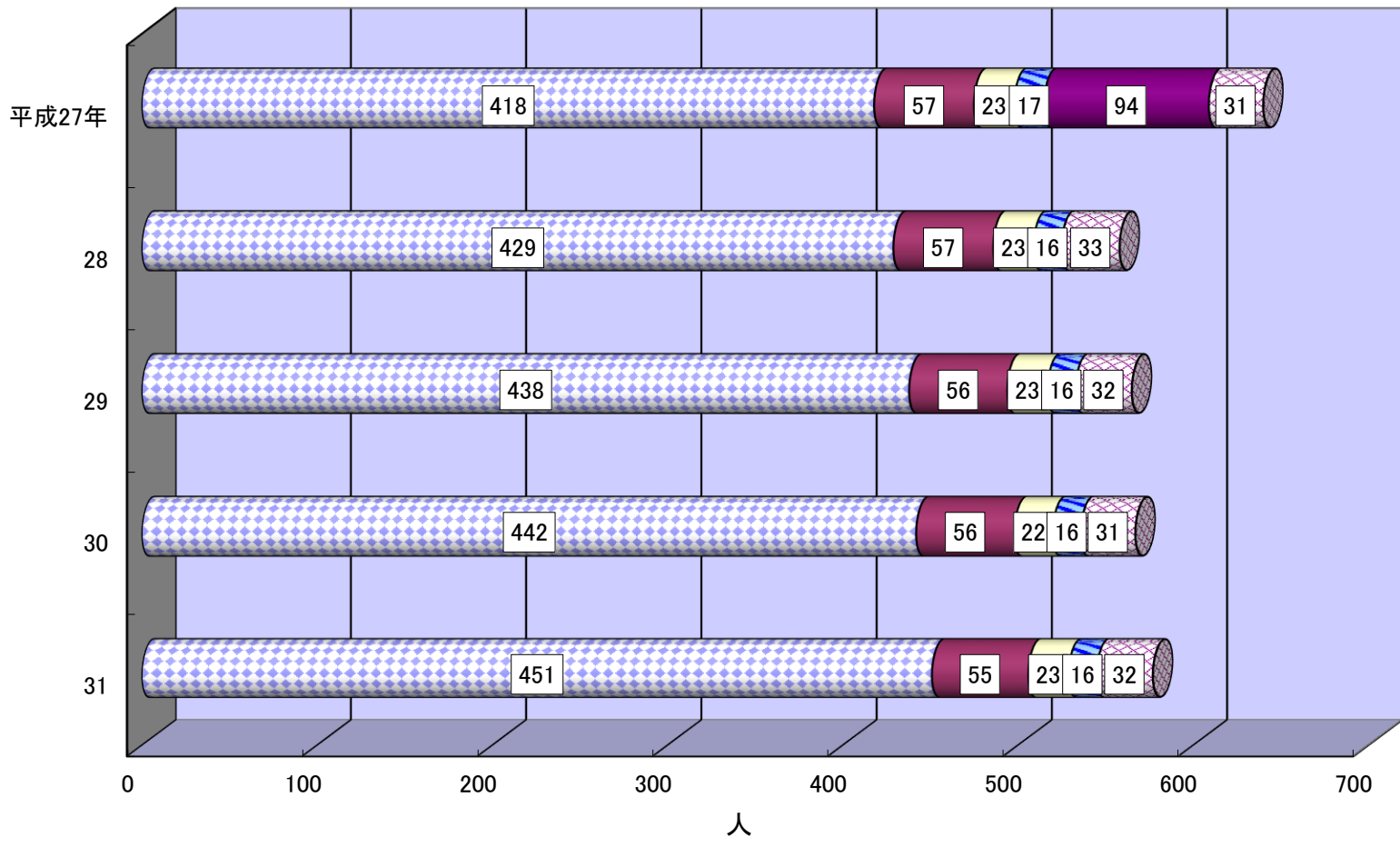
燃えるごみ 燃えないごみ 粗大ごみ



資料:環境リサイクル課

職員

■ 一般行政職
 ■ 税務職
 ■ 企業職
 ■ 技能労働職
 ■ 消防職
 ■ その他



資料:総務人事課