

②利用実績

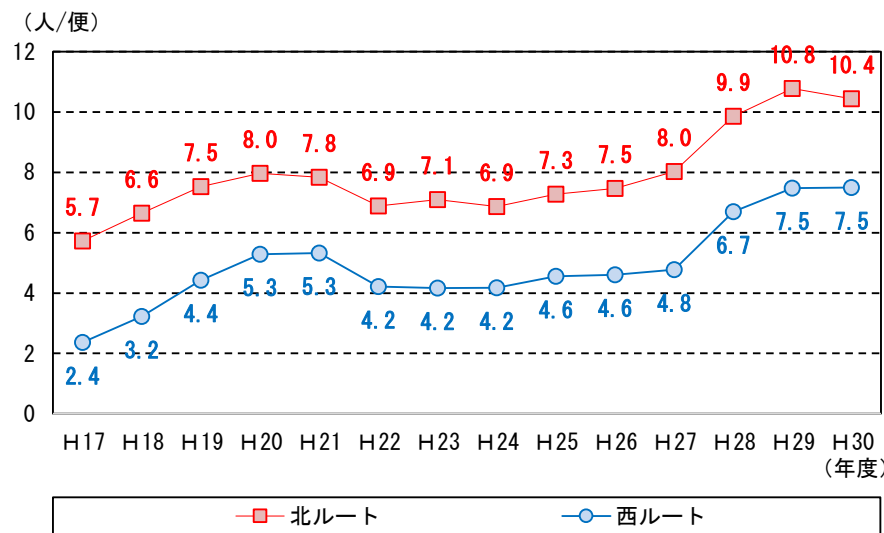
ア) 1日平均及び1便平均利用者数

八潮市コミュニティバスの年間利用者数は、平成20～24年度にかけて減少しているが、平成28年度に八潮中央総合病院の移転に伴うバス停の新設と路線バス（八潮工業団地中央循環線）の運行ルート変更により増加しており、直近3年間は年間約10～11万人が利用している。

1便平均利用者数（平成30年度）は、コース全体が9.1人/便で、北ルートが10.4人/便、西ルートが7.5人/便となっている。

■八潮市コミュニティバスの推移

年度	利用者数(人)			1日平均(人)			1便平均(人)		
	北ルート	西ルート	計	北ルート	西ルート	計	北ルート	西ルート	計
H17	18,907	8,320	27,227	85.9	37.8	123.8	5.73	2.36	3.99
H18	44,541	20,538	65,079	122.0	56.3	178.3	6.65	3.23	4.98
H19	49,616	29,181	78,797	135.6	79.7	215.3	7.53	4.43	5.98
H20	52,357	34,735	87,092	143.4	95.2	238.6	7.97	5.29	6.63
H21	51,509	34,989	86,498	141.1	95.9	237.0	7.84	5.33	6.58
H22	45,231	27,708	72,939	123.9	75.9	199.8	6.88	4.22	5.55
H23	46,777	27,475	74,252	127.8	75.1	202.9	7.10	4.17	5.64
H24	45,131	27,429	72,560	123.6	75.1	198.8	6.87	4.17	5.52
H25	47,810	29,935	77,745	131.0	82.0	213.0	7.28	4.56	5.92
H26	49,074	25,202	74,276	134.4	69.0	203.5	7.47	4.60	6.17
H27	52,881	26,213	79,094	144.5	71.6	216.1	8.03	4.77	6.55
H28	64,784	36,662	101,446	177.5	100.4	277.9	9.86	6.70	8.42
H29	70,809	40,947	111,756	194.0	112.2	306.2	10.78	7.48	9.28
H30	68,589	41,023	109,612	187.9	112.4	300.3	10.44	7.49	9.10



②利用実績

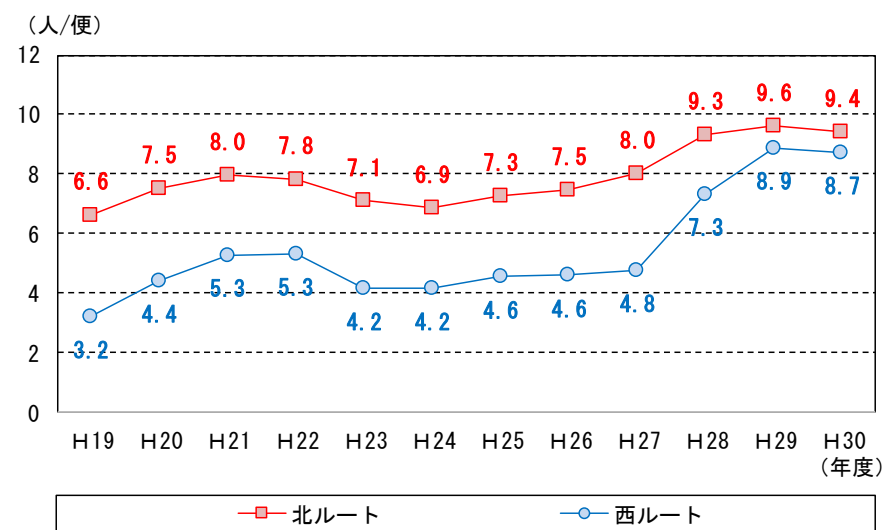
ア) 1日平均及び1便平均利用者数

八潮市コミュニティバスの年間利用者数は、平成21～24年度にかけて減少しているが、平成28年度に八潮中央総合病院の移転に伴うバス停の新設と路線バス（八潮工業団地中央循環線）の運行ルート変更により増加しており、直近3年間は年間約11万人が利用している。

1便平均利用者数（平成30年度）は、コース全体が9.1人/便で、北ルートが9.4人/便、西ルートが8.7人/便となっている。

■八潮市コミュニティバスの推移

年度	利用者数(人)			1日平均(人)			1便平均(人)		
	北ルート	西ルート	計	北ルート	西ルート	計	北ルート	西ルート	計
H19	44,541	20,538	65,079	122.0	56.3	178.3	6.65	3.23	4.98
H20	49,616	29,181	78,797	135.6	79.7	215.3	7.53	4.43	5.98
H21	52,357	34,735	87,092	143.4	95.2	238.6	7.97	5.29	6.63
H22	51,509	34,989	86,498	141.1	95.9	237.0	7.84	5.33	6.58
H23	46,777	27,475	74,252	127.8	75.1	202.9	7.10	4.17	5.64
H24	45,131	27,429	72,560	123.6	75.1	198.8	6.87	4.17	5.52
H25	47,810	29,935	77,745	131.0	82.0	213.0	7.28	4.56	5.92
H26	49,074	25,202	74,276	134.4	69.0	203.5	7.47	4.60	6.17
H27	52,881	26,213	79,094	144.5	71.6	216.1	8.03	4.77	6.55
H28	61,313	40,133	101,446	168.0	110.0	277.9	9.33	7.33	8.42
H29	63,157	48,599	111,756	173.0	133.1	306.2	9.61	8.88	9.28
H30	61,865	47,747	109,612	169.5	130.8	300.3	9.42	8.72	9.10



イ) ダイヤ別利用者数

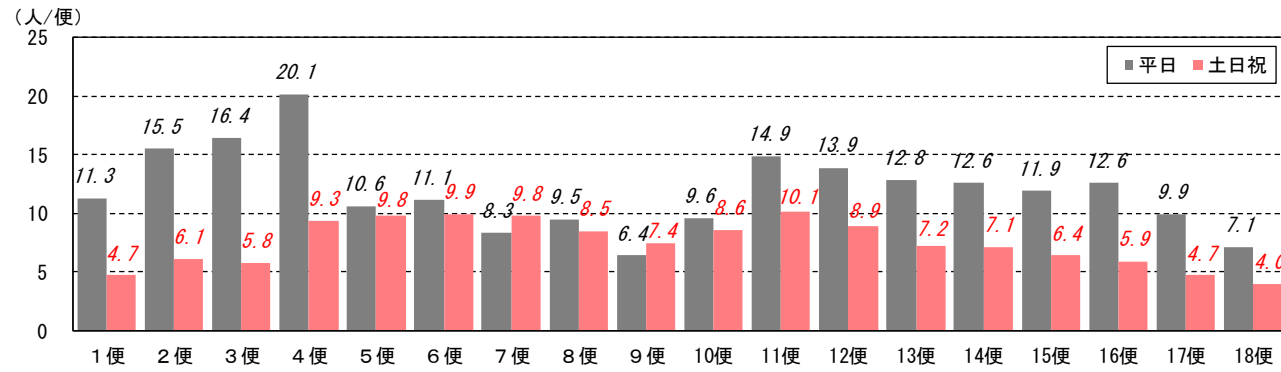
曜日別平均利用者数を見ると、北コースは平日が 11.9 人/便、土日祝が 7.5 人/便、西コースは平日が 9.2 人/便、土日祝が 4.0 人/便と、北コース、西コースともに平日の方が利用が多い。

ダイヤ別に見ると、北コース、西コースともに、平日の朝と夕時間帯で多い。

■北コース・ダイヤ別平均利用者数（平成 30 年度）

単位：人/便

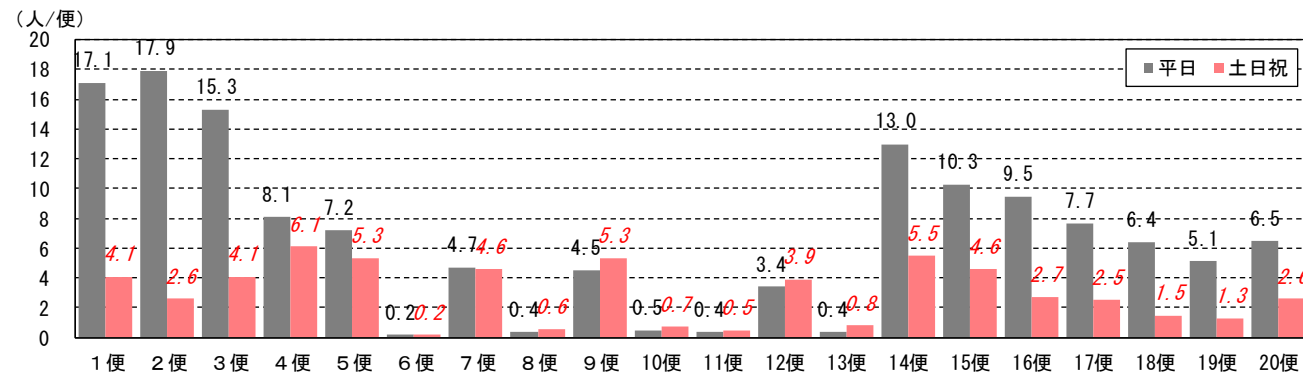
	1便八潮団地行	2便プール循環	3便八潮団地行	4便プール循環	5便八潮団地行	6便プール循環	7便プール循環	8便八潮団地行	9便八潮団地行	10便プール循環	11便プール循環	12便八潮団地行	13便八潮団地行	14便プール循環	15便八潮団地行	16便プール循環	17便八潮団地行	18便団地往路のみ	平均
時間	6:10	7:10	7:40	8:30	9:20	10:00	11:00	12:00	13:00	14:00	15:00	16:00	16:40	17:15	17:45	18:45	19:40	20:37	
平日	11.3	15.5	16.4	20.1	10.6	11.1	8.3	9.5	6.4	9.6	14.9	13.9	12.8	12.6	11.9	12.6	9.9	7.1	11.9
土日祝	4.7	6.1	5.8	9.3	9.8	9.9	9.8	8.5	7.4	8.6	10.1	8.9	7.2	7.1	6.4	5.9	4.7	4.0	7.5
全日	9.1	12.4	12.9	16.5	10.3	10.7	8.8	9.2	6.7	9.3	13.3	12.2	11.0	10.8	10.1	10.4	8.2	6.1	10.4



■西コース・ダイヤ別平均利用者数（平成 30 年度）

単位：人/便

	1便	2便	3便	4便	5便	6便古新田行	7便中川小学校行	8便八潮駅	9便中川小学校行	10便八潮駅	11便古新田行	12便中川小学校行	13便八潮駅	14便	15便	16便	17便	18便	19便	20便	平均
時間	7:05	7:45	8:25	9:15	10:15	11:15	11:33	12:43	13:10	14:20	14:53	15:11	16:21	17:00	17:40	18:25	19:05	19:50	20:25	21:00	
平日	17.1	17.9	15.3	8.1	7.2	0.2	4.7	0.4	4.5	0.5	0.4	3.4	0.4	13.0	10.3	9.5	7.7	6.4	5.1	6.5	9.2
土日祝	4.1	2.6	4.1	6.1	5.3	0.2	4.6	0.6	5.3	0.7	0.5	3.9	0.8	5.5	4.6	2.7	2.5	1.5	1.3	2.6	4.0
全日	12.8	12.8	11.6	7.5	6.6	0.2	4.6	0.5	4.8	0.6	0.4	3.6	0.5	10.5	8.4	7.3	6.0	4.8	3.8	5.2	7.5



イ) ダイヤ別利用者数

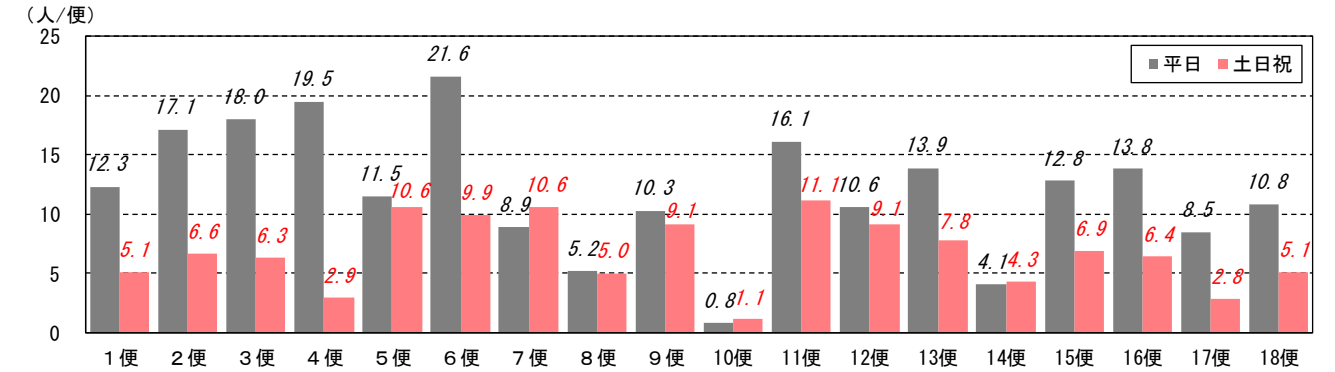
曜日別平均利用者数を見ると、北コースは平日が 11.0 人/便、土日祝が 6.2 人/便、西コースは平日が 10.4 人/便、土日祝が 5.4 人/便と、北コース、西コースともに平日の方が利用が多い。

ダイヤ別に見ると、北コース、西コースともに、平日の朝と夕時間帯で多い。

■北コース・ダイヤ別平均利用者数（平成 30 年度）

単位：人/便

	1便八潮団地行	2便プール循環	3便八潮団地行	4便プール循環	5便八潮団地行	6便プール循環	7便プール循環	8便八潮団地行	9便八潮団地行	10便プール循環	11便プール循環	12便八潮団地行	13便八潮団地行	14便プール循環	15便八潮団地行	16便プール循環	17便八潮団地行	18便団地往路のみ	平均
時間	6:10	7:10	7:40	8:30	9:20	10:00	11:00	12:00	13:00	14:00	15:00	16:00	16:40	17:15	17:45	18:45	19:40	20:37	
平日	12.3	17.1	18.0	19.5	11.5	21.6	8.9	5.2	10.3	0.8	16.1	10.6	13.9	4.1	12.8	13.8	8.5	10.8	11.0
土日祝	5.1	6.6	6.3	2.9	10.6	9.9	10.6	5.0	9.1	1.1	11.1	9.1	7.8	4.3	6.9	6.4	2.8	5.1	6.2
全日	9.9	13.6	14.1	14.0	11.2	17.7	9.5	5.1	9.9	0.9	14.4	10.1	11.9	4.1	10.8	11.4	6.6	8.9	9.4



■西コース・ダイヤ別平均利用者数（平成 30 年度）

単位：人/便

	1便	2便	3便	4便	5便	6便古新田行	7便中川小学校行	8便八潮駅	9便中川小学校行	10便八潮駅	11便古新田行	12便中川小学校行	13便八潮駅	14便	15便	16便	17便	18便	19便	20便	平均
時間	7:05	7:45	8:25	9:15	10:15	11:15	11:33	12:04	13:10	14:20	14:53	15:11	16:21	17:00	17:40	18:25	19:05	19:50	20:25	21:00	
平日	8.1	18.7	16.7	8.7	7.8	5.4	0.4	11.9	5.0	0.6	7.0	6.8	0.4	15.2	14.0	0.7	11.2	13.6	10.3	7.1	10.4
土日祝	4.1	4.4	4.4	6.6	5.7	1.4	0.3	10.3	5.8	0.8	2.7	7.8	0.6	9.4	6.1	1.0	4.8	7.3	2.8	1.7	5.4
全日	6.8	14.0	12.6	8.0	7.1	4.1	0.4	11.4	5.2	0.6	5.5	7.1	0.5	13.3	11.4	0.8	9.1	11.6	7.8	5.3	8.7

