

高校生アンケート

・ 八潮市役所新庁舎の建設に関するアンケート結果 ・

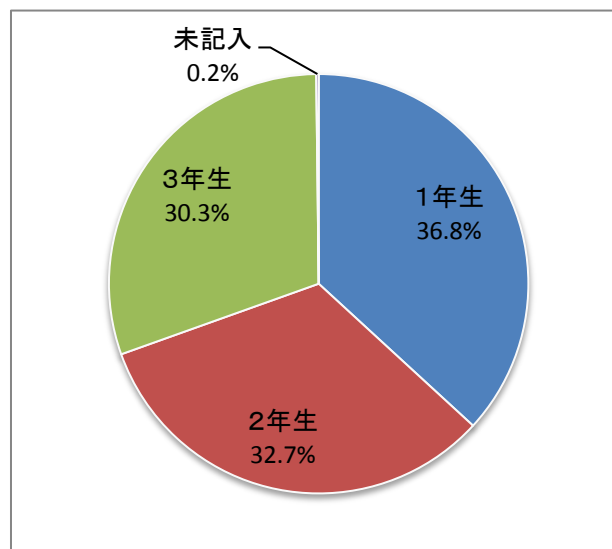
【調査の概要】

目的	新庁舎の建設にあたり、若い世代の意見を把握するため、高校生にアンケートを実施しました。
実施期間	平成29年9月11日～9月22日
調査方法・対象	市内高校（埼玉県立八潮高等学校・埼玉県立八潮南高等学校）に依頼

回答数	1067
八潮高等学校	413
八潮南高等学校	654

問1 学年

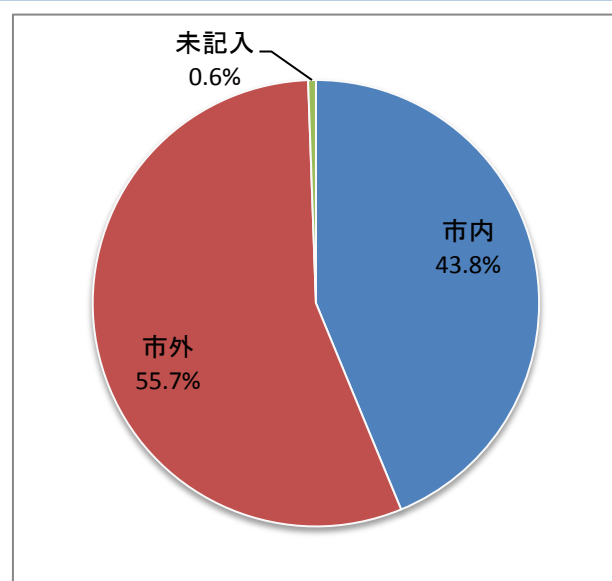
選択肢	人数	割合
1年生	393	36.8%
2年生	349	32.7%
3年生	323	30.3%
未記入	2	0.2%
	1067	100.0%



- 回答者の学年は、「1年生」の割合が36.8%、「2年生」の割合が32.7%、「3年生」の割合が30.3%となっている。

問2 居住地

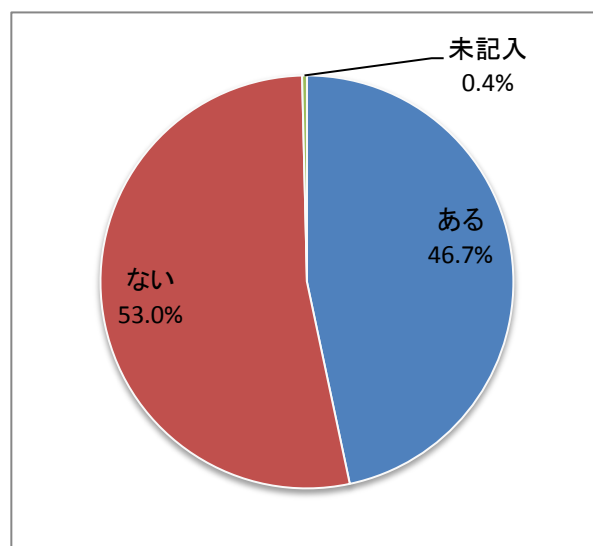
選択肢	人数	割合
市内	467	43.8%
市外	594	55.7%
未記入	6	0.6%
	1067	100.0%



- 回答者の居住地は、「市内」の割合が43.8%、「市外」の割合が55.7%であり、市外がやや上回っている。

問3 市役所（本庁舎・別館）に来たことはありますか。

選択肢	人数	割合
ある	498	46.7%
ない	565	53.0%
未記入	4	0.4%
	1067	100.0%

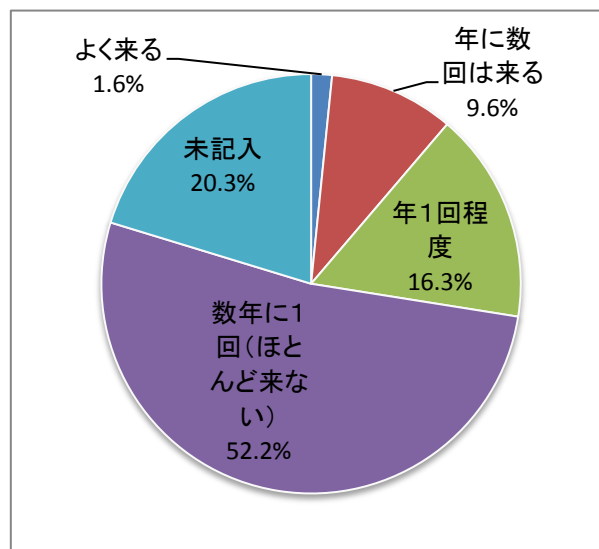


- 市役所に来たことが「ある」人の割合が46.7%、「ない」人の割合が53.0%であり、ない人がやや上回っている。

《問3で「ある」を選択した場合》

→ 問4 どれくらいの頻度で来ましたか。

選択肢	人数	割合
よく来る	8	1.6%
年に数回は来る	48	9.6%
年1回程度	81	16.3%
数年に1回（ほとんど来ない）	260	52.2%
未記入	101	20.3%
	498	100.0%

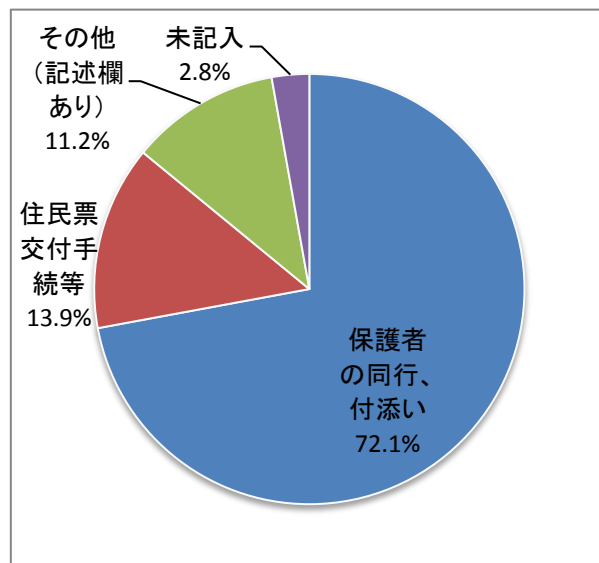


- 市役所に来たことが「ある」人のうち、「よく来る」「年に数回は来る」は少数にとどまり、「数年に1回（ほとんど来ない）」という回答が半数以上を占め最も多い。

《問3で「ある」を選択した場合》

→ 問5 主にどのような用件で来ましたか。

選択肢	人数	割合
保護者の同行、付添い	359	72.1%
住民票交付手続等	69	13.9%
その他（記述欄あり）	56	11.2%
未記入	14	2.8%
	498	100.0%



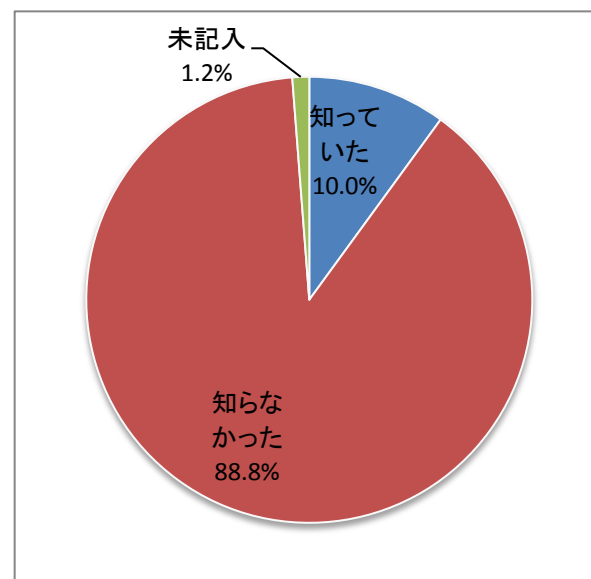
その他の回答

<ul style="list-style-type: none"> 市民まつり 生徒会活動 選挙 トイシ 全国大会が決まった 	など
--------------------------------------------------------------------------------------------------------------------	----

- 市役所に来たことが「ある」人のうち、主な用件としては「保護者の同行、付添い」という回答が約7割を占め最も多い。

問6 本庁舎は、震度6、7の大地震が発生した場合、倒壊もしくは崩壊する危険性が高いという現状について、知っていましたか。

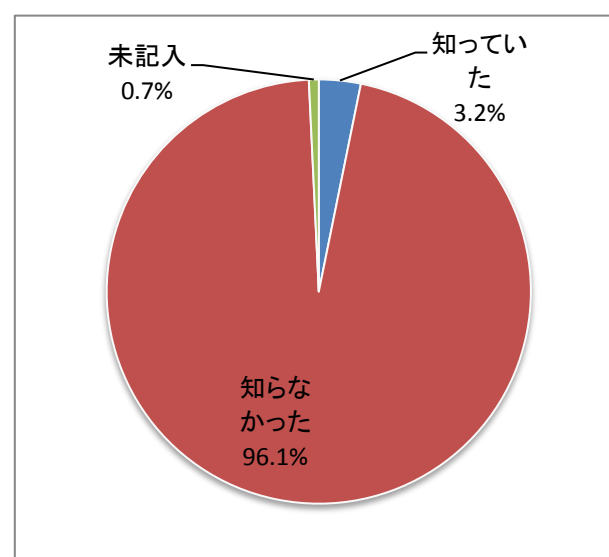
選択肢	人数	割合
知っていた	107	10.0%
知らなかった	947	88.8%
未記入	13	1.2%
	1067	100.0%



- 本庁舎に耐震性がないということについて、「知らなかった」との回答が約9割を占める。

問7 庁舎を建て替えることについて、知っていましたか。

選択肢	人数	割合
知っていた	34	3.2%
知らなかった	1025	96.1%
未記入	8	0.7%
	1067	100.0%



- 庁舎の建替えについて、「知らなかった」との回答が96.1%となっており、問6の耐震性を上回りほとんど認識されていない。

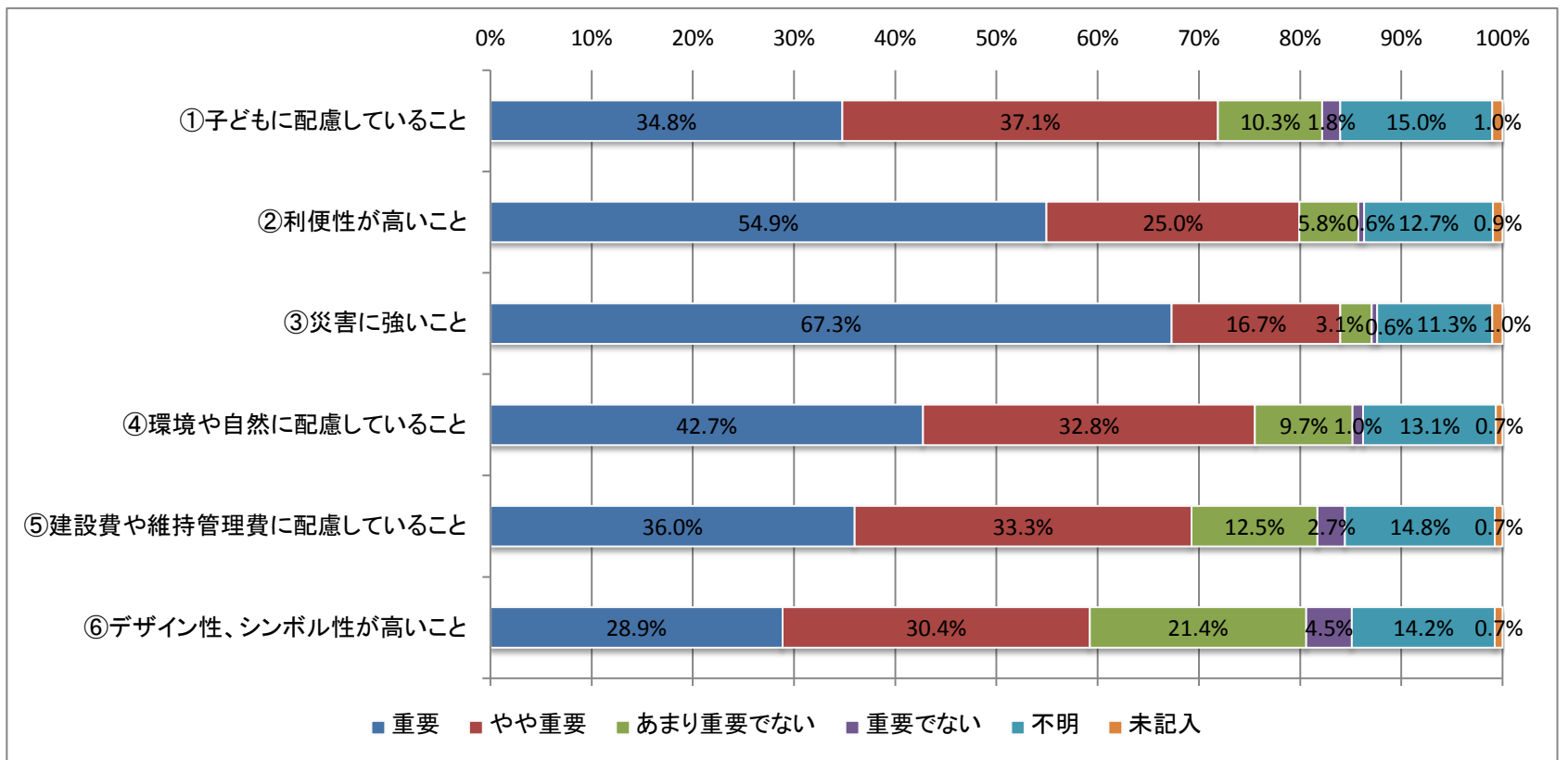
問8 新庁舎の建設にあたって、皆さんの考えを教えてください。

回答数

項目名	重要	やや重要	あまり重要でない	重要でない	不明	未記入	
①子どもに配慮していること	371	396	110	19	160	11	1067
②利便性が高いこと	586	267	62	6	136	10	1067
③災害に強いこと	718	178	33	6	121	11	1067
④環境や自然に配慮していること	456	350	103	11	140	7	1067
⑤建設費や維持管理費に配慮していること	384	355	133	29	158	8	1067
⑥デザイン性、シンボル性が高いこと	308	324	228	48	151	8	1067

構成比

項目名	重要	やや重要	あまり重要でない	重要でない	不明	未記入	
①子どもに配慮していること	34.8%	37.1%	10.3%	1.8%	15.0%	1.0%	100.0%
②利便性が高いこと	54.9%	25.0%	5.8%	0.6%	12.7%	0.9%	100.0%
③災害に強いこと	67.3%	16.7%	3.1%	0.6%	11.3%	1.0%	100.0%
④環境や自然に配慮していること	42.7%	32.8%	9.7%	1.0%	13.1%	0.7%	100.0%
⑤建設費や維持管理費に配慮していること	36.0%	33.3%	12.5%	2.7%	14.8%	0.7%	100.0%
⑥デザイン性、シンボル性が高いこと	28.9%	30.4%	21.4%	4.5%	14.2%	0.7%	100.0%



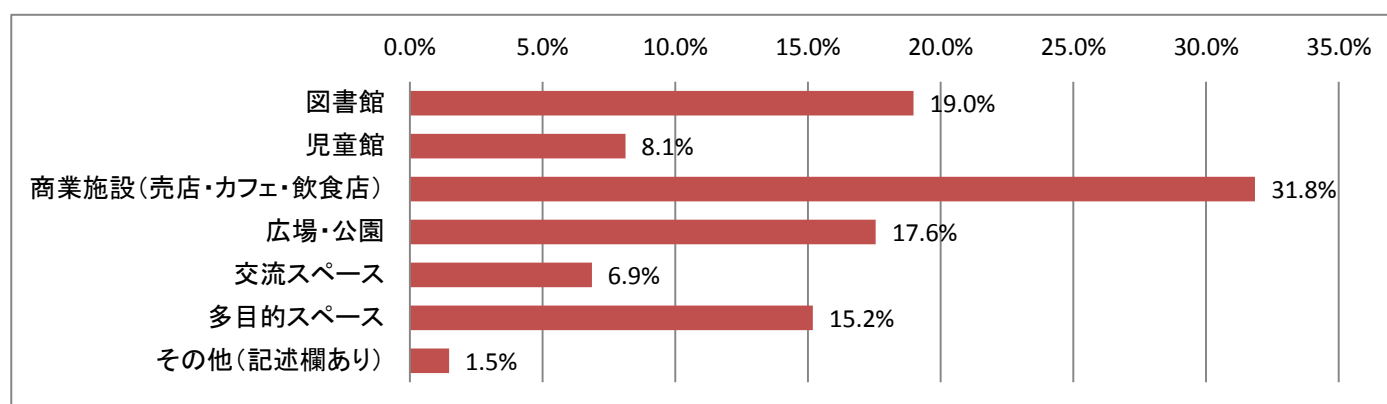
- ワークショップで多く出されたキーワードについて重要度を聞いた。
- 「重要」「やや重要」を選んでいる人数は「③災害に強いこと」が一番多い。次に、「②利便性が高いこと」が続いている。
- 全項目において、「重要」「やや重要」を選んでいる人数が「あまり重要でない」「重要でない」を選んでいる人数を上回る。

問9 新庁舎にあればいいと思うものはどれですか。（複数選択可）

選択肢	人数	割合
図書館	360	19.0%
児童館	154	8.1%
商業施設（売店・カフェ・飲食店）	604	31.8%
広場・公園	333	17.6%
交流スペース	130	6.9%
多目的スペース	288	15.2%
その他（記述欄あり）	28	1.5%
	1897	100.0%

その他の回答

<ul style="list-style-type: none"> ・体育館 ・ゲームセンター ・ライブハウス ・老人の方が集まれるスペース ・鏡張りのおどれる所 ・映画館 	など
-----------------------------------------------------------------------------------------------------------------------------------------------------	----



- ・ 新庁舎にあればいいと思うものについて、「商業施設（売店・カフェ・飲食店）」と回答した人が最も多い。
- ・ 続いて順に「図書館」「広場・公園」「多目的スペース」となっている。

問10 新しい庁舎は、どのような庁舎がいいと思いますか。
(何でも自由にご意見をお書きください。)

256件の記入がありました。
回答があった内容のうち、代表的なものを以下に示します。

●オープン

- ・誰でも気軽に来れる、近くを通った人が訪れたいくなる、人が入りやすい、また来たいと思う
- ・人との交流ができる
- ・売店などでにぎやかな庁舎、若者でも行きやすい
- ・初めての人が入りやすい

●分かりやすい

- ・庁舎内が分かりやすく迷わない

●安全・安心

- ・便利で高齢者にも優しいバリアフリー
- ・安全で誰にでもわかるような分かりやすい
- ・広くて使いやすい庁舎
- ・子どもが遊べる場・安心して待機できる場、お年寄りが憩える場
- ・治安が良くなる
- ・子連れの人でも安心して来れる

●災害

- ・災害に対応できる庁舎、強い庁舎、強い地震でもこわれない

●環境

- ・環境にやさしい
- ・周りの環境が良い
- ・使いやすい
- ・トイレがキレイ

●費用

- ・できるだけ費用を抑える

●デザイン性・シンボル性

- ・かわいい庁舎で写真映えするような庁舎
- ・美しいデザイン
- ・いつまでもおぼえている庁舎

●その他

- ・きれいな、明るい、おしゃれ、便利な、楽しい、広い、大きい
- ・ゆったりできる広い広場
- ・施設としての要望（スターバックス、映画館、カフェ、ネットカフェ、バスケットコート、体育館、ショッピングモール、ライブスペース、勉強スペース、スケートパーク、アスレチック、コンビニ）

- ・「オープン」の項目にあるように、庁舎への行きやすさに関する意見が特に多く見られた。