平成26年度 上半期財政状況の公表

市では、毎年2回、財政状況を公表しています。これは、税金として納めていただいた大切なお金などが、どのように使われているかをお知らせするものです。

問 財政課☎㊞306

どのくらいのお金を使っていますか？〈予算執行状況〉

一般会計の予算執行状況は、表1のとおりです。

また、特別会計および上水道事業会計の予算執行状況は、表2のとおりです。

●**歳入**…主に市税、国からの補助金・交付金（国庫支出金）、市の借入金（市債）など

●**歳出**…主に高齢者・障がい者・児童などへの支援に使う民生費、道路・排水路・公園などの整備にかかる土木費など

表1　一般会計の予算執行状況　平成26年9月30日現在

歳入　予算現額合計　304億4,728万1千円
収入済額合計　141億8,415万7千円（46.6%）

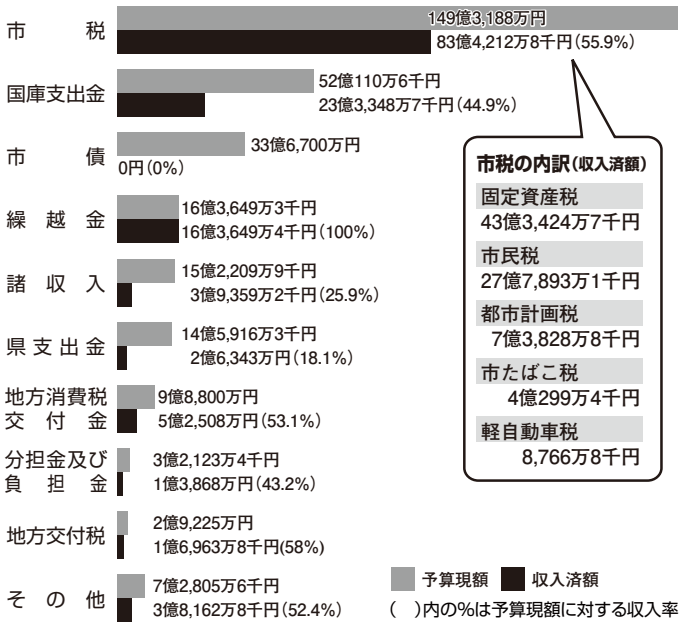

歳入

科目	説明
市税	市民税、固定資産税、都市計画税など
国庫支出金	市が行う特定の事務・事業に対して国から支払われるお金
市債	公共施設整備などのために、市が国や金融機関から借りるお金
繰越金	前年度から持ち越したお金
諸収入	学校給食費や預貯金利子など
県支出金	市が行う特定の事務・事業に対して県から支払われるお金
地方消費税交付金	地方消費税のうち、八潮市分として交付されるお金
分担金及び負担金	保育所入所児童保護者負担金など
地方交付税	地方公共団体間の財源の不均衡を調整するため、財政状況に応じて国から支給されるお金
その他	地方譲与税、地方特例交付金など

歳出　予算現額合計　304億4,728万1千円
支出済額合計　132億6,063万5千円（43.6%）

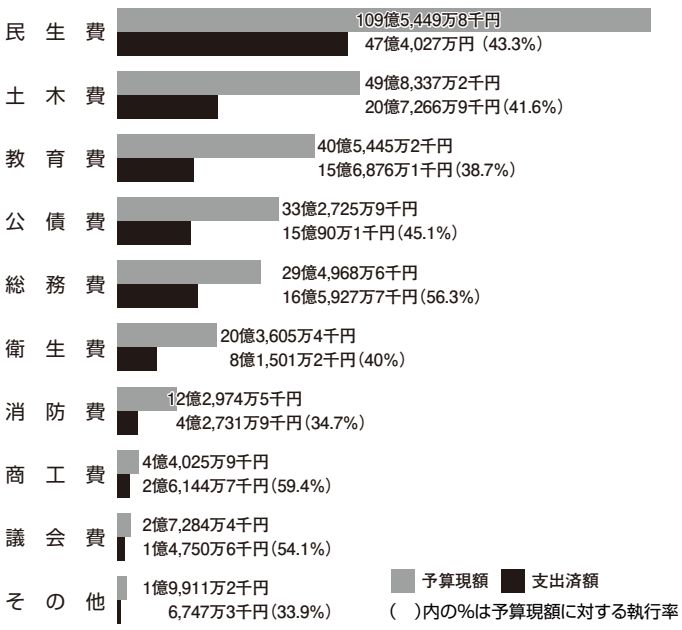

歳出

科目	説明
民生費	高齢者・障がい者・児童の福祉などに使うお金
土木費	道路の建設・公園の整備などに使うお金
教育費	学校の管理、図書館、資料館などに使うお金
公債費	市が借りた土木債・教育債などの返済に使うお金
総務費	住民票などの発行、庁舎の維持・管理などに使うお金
衛生費	ごみの処理、保健・環境衛生、スポーツ振興などに使うお金
消防費	消防力・救急力の強化に使うお金
商工費	商業・工業の発展などに使うお金
議会費	議会の運営などに使うお金
その他	労働施策、農業振興、土地開発公社への補助金などに使うお金

借入金（市債）はどのくらいありますか？

市債は、長い年月利用する公共施設などを整備するため、一時的に多額の費用がかかるときに金融機関などから借り入れる資金です。

整備したときの市民がすべて負担するのではなく、長期間にわたって分割して負担することにより、後に利用する市民も公平に負担するしくみです。

市債および企業債の現在高は、表3のとおりです。



表3　市債・企業債の現在高　平成26年9月30日現在　（単位:千円）

一般会計　A	26,418,770
土木債	11,124,834
特例地方債（臨時財政対策債など）	9,670,549
教育債	3,648,743
消防債	1,253,777
その他の市債	720,867
特別会計　B	26,547,855
公共下水道事業	19,992,084
大瀬古新田土地区画整理事業	752,932
西袋上馬場土地区画整理事業	1,139,887
八潮南部東一体型特定土地区画整理事業	4,662,952
上水道事業会計（企業会計）C	3,055,907
合計（A+B+C）	56,022,532

一般会計の主な市債

一般会計の市債は、土木債、特例地方債、教育債が大きな割合を占めています。

土木債…道路・排水路の整備、区画整理事業、公園の整備、つくばエクスプレス建設にかかる出資金・貸付金などのために借り入れたもの

特例地方債…近年の地方の財源不足を補うために特別に発行が認められているもの

教育債…小中学校耐震補強・大規模改修など教育施設の整備のために借り入れたもの

表2　特別会計および上水道事業会計の予算執行状況　平成26年9月30日現在

〈特別会計〉　（単位:千円、%）

区分	予算現額	収入済額 / 支出済額	収入率 / 執行率
国民健康保険	10,494,809	4,400,816	41.9
		4,812,015	45.9
公共下水道事業	4,004,555	1,513,248	37.8
		1,277,919	31.9
稲荷伊草第二土地区画整理事業	207,387	68,539	33.0
		10,640	5.1
鶴ヶ曽根・二丁目土地区画整理事業	131,307	101,107	77.0
		8,213	6.3
大瀬古新田土地区画整理事業	539,053	262,262	48.7
		117,717	21.8
西袋上馬場土地区画整理事業	936,119	339,170	36.2
		131,772	14.1
八潮南部東一体型特定土地区画整理事業	1,574,021	341,609	21.7
		418,696	26.6
介護保険	4,522,542	2,029,697	44.9
		1,511,682	33.4
後期高齢者医療	699,788	261,288	37.3
		202,625	29.0

〈上水道事業会計〉　（単位:千円、%）

区分	予算額	収入額 / 支出額	収入率 / 執行率
収益的収入	2,128,273	1,042,205	49.0
収益的支出	1,886,210	837,107	44.4
資本的収入	865,532	259,996	30.0
資本的支出	1,905,621	575,281	30.2