

縫わずに簡単！ハンカチマスクの作り方

縫わずにできるハンカチマスクの作り方を紹介します。咳エチケットの補助として、ご活用ください。

問保健センター ☎995-3381


用意するもの

- ・ゴムひも（輪っかにしたもの）2本
- ・ハンカチ（大きめのもの）1枚




作り方


①広げたハンカチを半分に折る。



②さらに3つ折りにする。



③左右からゴムひもを通す。



④左右を折りたたむ（普段使っているマスクと同じ幅にする）。



⑤折り返した端をもう一方に入れ込む。



⑥マスクをつけた後、上（表側）と下（裏側）をずらして顔に合わせる。



⑦完成。



新型コロナウイルスに乗じた犯罪に注意！

新型コロナウイルスの感染拡大に乗じたさまざまな犯罪の発生が懸念されます。被害にあわないためにも、家庭や事業所などにおける防犯対策を確認しましょう。

問草加警察署生活安全課 ☎943-0110、
交通防犯課 ☎397

特別定額給付金（一律10万円）を装った詐欺に注意！！

市役所の職員になりすまして、給付金の振込先やキャッシュカードの番号を聞き出してくる電話やメールなどに注意しましょう。

- ・「給付金」に関する問い合わせ（電話、メール、訪問）には、対応しないで下さい。
- ・職員が現金自動預払機（ATM）の操作をお願いすることはありません。

そのほかの犯罪にも注意！！

- ・水道管の点検などを装った訪問盗
- ・家庭や事業所などを狙った侵入盗
- ・休校中の子どもを狙った犯罪
- ・マスクや消毒液などの送りつけ商法など

不審な電話や訪問、不審者を発見した場合は、すぐに警察（110番）に通報しましょう。

新型コロナウイルス感染拡大で影響を受けている飲食店への支援制度

県では、新型コロナウイルス感染拡大で影響を受けている県内飲食事業者支援のため、「埼玉県お持ち帰りグルメ応援サイト」を立ち上げました。

テイクアウトやデリバリーに力を入れる飲食店の方を積極的にPRするサイトです。

市内でデリバリーやテイクアウトメニューの提供を行う飲食店の方で、当サイトに掲載希望の方は、商工観光課へご連絡ください。

問商工観光課 ☎479

☑デリバリー、テイクアウト商品（メニューなど）の提供を行う飲食事業者 ※今後、速やかにデリバリー、テイクアウトを実施する予定のある飲食事業者も可。

※公序良俗に反する場合などは、掲載を見送る場合があります。

☑本文に（1）～（7）の情報および（8）の写真データを添付し、電子メールで商工観光課（shokokanko@city.yashio.lg.jp）へ。

※メールのタイトルには、「埼玉県お持ち帰りグルメ応援サイト掲載希望」と記載してください。

- (1) 店名
- (2) 連絡先
- (3) 住所
- (4) ホームページアドレス（専用ホームページでなくても可）
- (5) デリバリー、テイクアウトの区分
- (6) カテゴリー（和食、洋食、中華、その他）のどれか
- (7) 商品（メニューなど）のPRコメント（文字数は35字まで）
- (8) (7) の写真データ（2メガバイト以下のJPEGデータ1つまで）

掲載サイト

埼玉県お持ち帰りグルメ応援サイト

URL : <https://chocotabi-saitama.jp/takeout-saitama/>