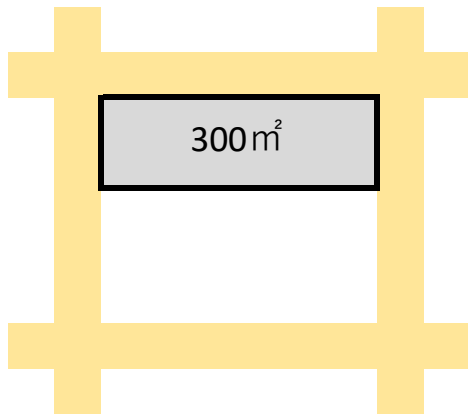
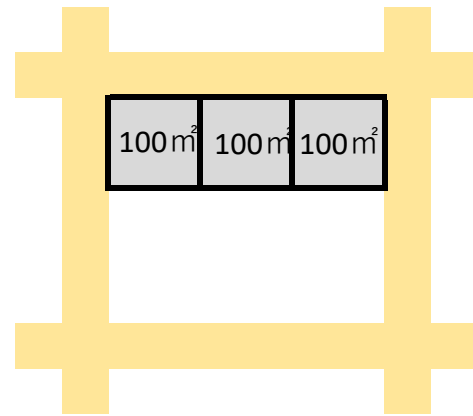


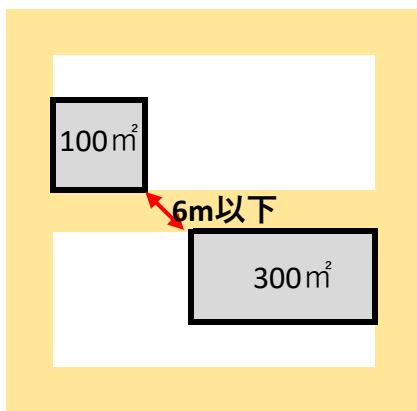
追加指定基準の改正により新たに生産緑地地区に指定可能となる農地の一例



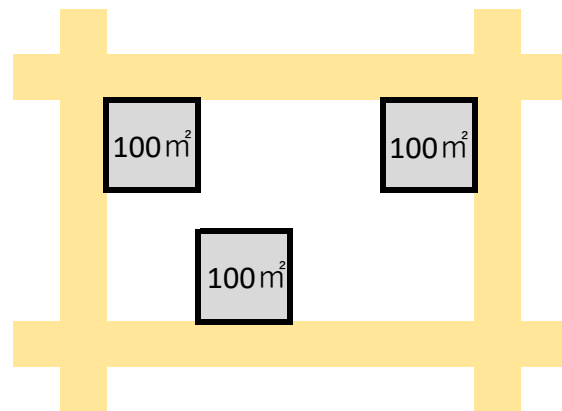
(1) 一筆で300m²以上の農地が上図のように存在している場合。



(2) 農地が上図のように隣接して一団となっており、合計面積が300m²以上の場合。



(3) 隣接する街区間で農地が上図のように離隔が6m以下の場合。



(4) 同一の街区内で農地が上図のように存在し、合計面積が300m²以上の場合。