

## 特定生産緑地の指定について

### <議案一覧>

- |       |                   |
|-------|-------------------|
| P.1   | 特定生産緑地（八潮市）の指定    |
| P.2   | 特定生産緑地一覧〔別紙 1〕    |
| P.3   | 特定生産緑地指定位置図〔別紙 2〕 |
| P.4～7 | 特定生産緑地指定図〔別紙 3〕   |
| 参考資料  | 特定生産緑地制度について      |

## 特定生産緑地（八潮市）の指定

生産緑地法（昭和４９年法律第６８号）第１０条の２第１項の規定に基づき、特定生産緑地を次のように指定する。

### １．指定申請内訳

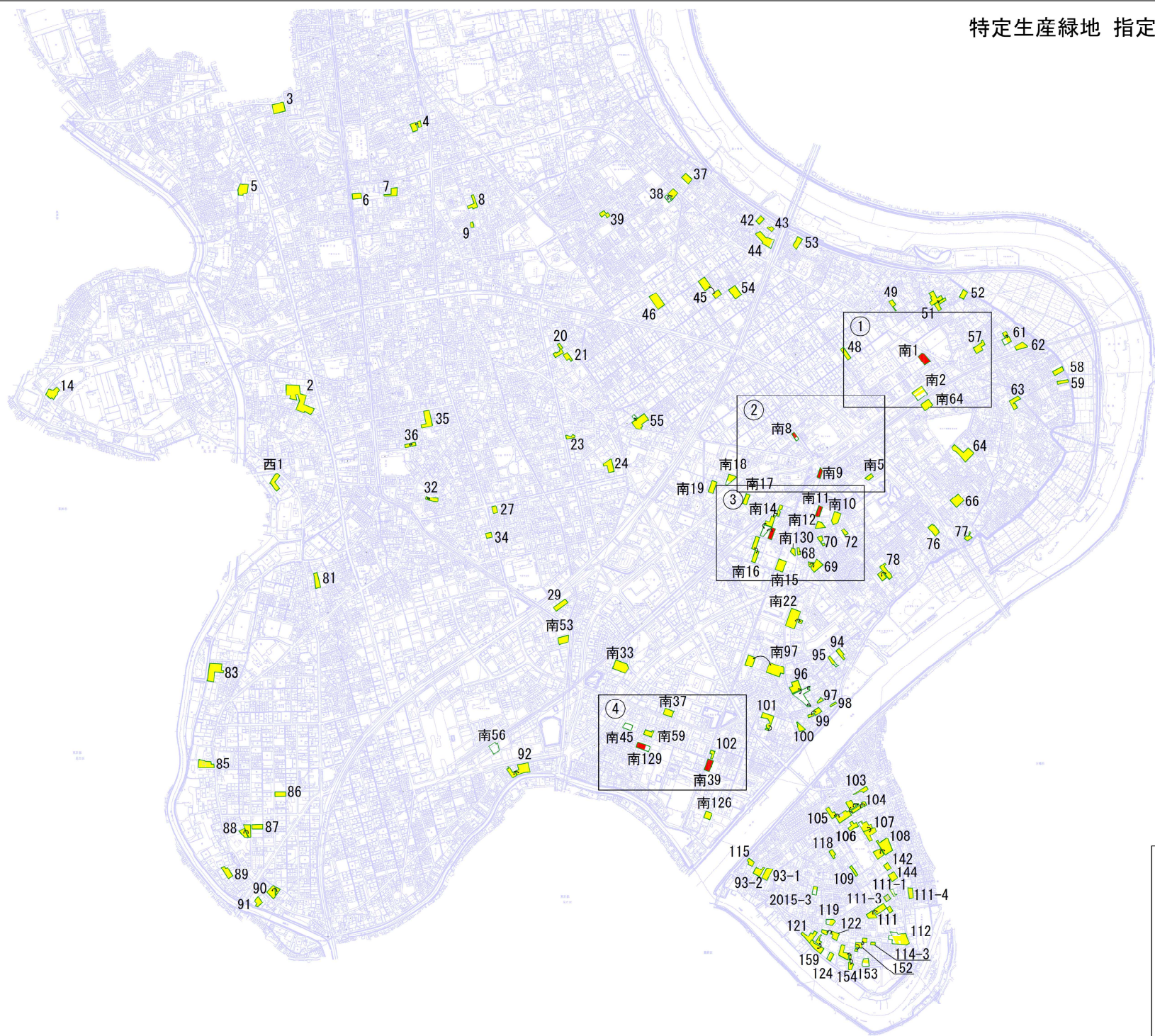
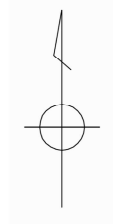
- （１）指定申請地区数：７地区
- （２）指定申請筆数：１０筆
- （３）指定申請面積：約０．７２ｈａ（７，２３９．２８㎡）




### ２．位置及び区域等の詳細は、別紙のとおり。

- 〔別紙１〕 特定生産緑地指定一覧
- 〔別紙２〕 特定生産緑地指定位置図
- 〔別紙３〕 特定生産緑地指定図

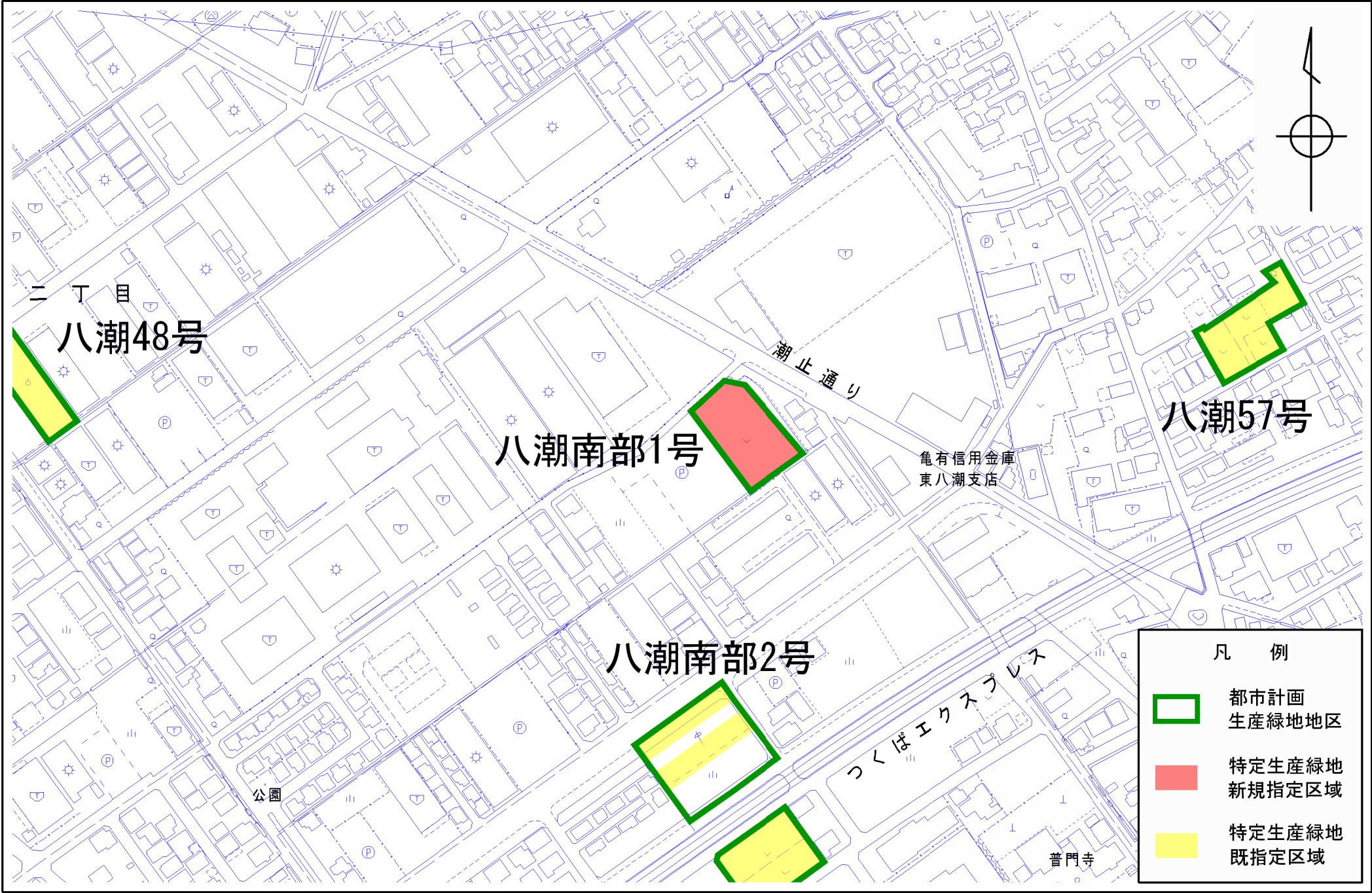
生産緑地 地区番号	土地の所在	面積			申出基準日	備考	図面 番号
		生産緑地地区 (都市計画)	特定生産緑地				
			指定済み区域	新たに指定する 区域			
八潮南部1号  小計	八潮市大字木曽根字下 1302番1	459.11	0.00	459.11	令和8年5月10日	南部東 127街区25画地	①
	〃 1302番2	462.21	0.00	462.21	令和8年5月10日	南部東 127街区26画地	
	〃 1305番1	917.97	0.00	917.97	令和8年5月10日	南部東 127街区1画地 127街区27画地	
	3 / 3 筆	1,839.29	0.00㎡	1,839.29㎡			
八潮南部8号  小計	南部東地区 23街区11街区	335.99	0.00	335.99	令和8年5月10日		②
	〃 23街区12画地	55.00	0.00	0.00	令和8年5月10日		
	〃 23街区40画地	135.36	0.00	0.00	令和8年5月10日		
	1 / 3 筆	526.35	0.00㎡	335.99㎡			
八潮南部9号 小計	八潮市大字南川崎字根通 771番	800.00	0.00	800.00	令和8年5月10日	南部東 56街区73画地	②
	1 / 1 筆	800.00㎡	0.00㎡	800.00㎡			
八潮南部11号 小計	八潮市大字伊勢野字根通 339番	985.00	0.00	985.00	令和8年5月10日	南部東 62-2街区9画地 69街区3画地	③
	1 / 1 筆	985.00㎡	0.00㎡	985.00㎡			
八潮南部14号          小計	八潮市大字南川崎字八反野 870番2	796.00	796.00	0.00	令和8年5月10日	南部東 59街区24画地 59街区25画地 59街区33画地	③
	〃 870番4	181.00	181.00	0.00	令和8年5月10日	南部東 59街区26画地	
	〃 908番1	330.00	330.00	0.00	令和8年5月10日	南部東 59街区32画地	
	〃 908番6	116.00	116.00	0.00	令和8年5月10日	〃	
	〃 909番1	601.00	601.00	0.00	令和8年5月10日	南部東 59街区27画地 59街区29画地	
	〃 909番2	390.00	390.00	0.00	令和8年5月10日	南部東 59街区28画地	
	〃 917番	865.00	0.00	865.00	令和8年5月11日	一部指定 南部東 62-2街区6画地	
	〃 918番2	413.00	0.00	0.00	令和31年6月7日	南部東 59街区36画地	
	〃 919番1	403.00	0.00	0.00	令和31年6月7日	〃	
	〃 919番3	565.00	0.00	0.00	令和31年6月7日	南部東 59街区34画地 59街区37画地	
	1 / 10 筆	4,660.00㎡	2,414.00㎡	865.00㎡			
八潮南部39号  小計	南部西地区 155街区1画地	718.00	0.00	718.00	令和8年5月10日		④
	〃 155街区2画地	718.00	0.00	718.00	令和8年5月10日		
	2 / 2 筆	1,436.00㎡	0.00㎡	1,436.00㎡			
八潮南部129号  小計	南部西地区 142街区1画地	978.00	0.00	978.00	令和8年5月10日		④
	南部西地区 142街区2画地	504.00	0.00	0.00	令和16年3月4日		
	1 / 2 筆	1,482.00㎡	0.00㎡	978.00㎡			
合計	7地区 10/ 22 筆	11,728.64㎡	2,414.00㎡	7,239.28㎡			

特定生産緑地 指定位置図



- 凡 例
-  都市計画  
生産緑地地区
  -  特定生産緑地  
新規指定区域
  -  特定生産緑地  
既指定区域





4/7

